



**Jõgeva valla 2024. aasta eelarve
SELETUSKIRI**

Jõgeva 2024

SISUKORD

Jõgeva valla 2024. aasta eelarve lühiülevaade	3
Põhitegevuse tulud	4
Maksutulud.....	5
Kaupade ja teenuste müügist laekuv tulu.....	5
Saadavad toetused	9
Muud tegevustulud.....	9
Põhitegevuse kulud	10
01 Üldised valitsussektori teenused	11
03 Avalik kord ja julgeolek.....	12
04 Majandus	13
05 Keskkonnakaitse.....	14
06 Elamu- ja kommunaalmajandus	15
07 Tervishoid.....	15
08 Vaba aeg, kultuur, religioon.....	16
09 Haridus	19
10 Sotsiaalne kaitse	23
Investeermistegevus	25
Finantseermistegevus	26
Võrdlus eelarvestrateegiaga	27

Jõgeva valla 2024. aasta eelarve lühiülevaade

Jõgeva valla eelarve on koostatud kohaliku omavalitsuse üksuse finantsjuhtimise seaduses sätestatud korras, arvestades valla arengukava ja eelarvestrateegiat aastateks 2024-2027. Vallaeelarve koostamisel on lähtutud tasakaalustatud arengu huvidest ja reaalistest võimalustest.

Eelarve koostamise aluseks on Jõgeva Vallavolikogu 23.08.2018 määrus nr 47 „Jõgeva valla eelarve koostamise ja täitmise kord“ ning Jõgeva Vallavolikogu ja Jõgeva Vallavalitsuse õigusaktid.

Eelarves on kajastatud põhitegevuse tulud ja kulud, investeerimis- ja finantstegevus ning likviidsete varade muutus. Majandustehingutega kaasnev käibemaksukulu kajastatakse koos kaupade ja teenuste maksumusega. Seletuskirjas esitatakse andmed eelmise aasta, käesoleva aasta ning eelseisva eelarveaasta kohta. Eelarve on koostatud eelarveprogrammiga VEERA üheks eelarveaastaks ja esitlusvaluutaks on euro.

2024. aastal toimub rida muudatusi kohalike omavalitsuste riigipoolses rahastamises. Mitmed varem sihtsummadena ülekantud toetused kaovad ja on kirjutatud tulubaasi üksikisiku tulumaksu sisse vabariigi keskmiste näitajate alusel. Selliste ümberkorralduste mõju on raske prognoosida ja kasutatud on riigi soovitatud meetodikat. Omavalitsustele pandud kohustused on esmaste arvestuste järgi suuremad kui nende täitmiseks arvestatud kate ja lisaraha tuleb leida põhitegevuse tuludest. Eelarve koostamisel on rakendatud ranget kokkuhoiupoliitikat. Personalikuludest on suurendatud miinimumpalkasid ja hariduspersonali töötasu, majanduskulud on jäänud reeglina 2023. aasta tasemele, seega on vajalik väga säästev majandamine, sest käibemaks suureneb 2%. Eelarve koostamisel on arvestatud Vabariigi Valitsuse kinnitatud kriteeriumidega: tulumaksu kinnipidamise määr 2024. aastal on 20%, maksuvaba tulu on 0-654 eurot, töötuskindlustuse määrad on tööandjale 0,8% ja töötajale 1,6%, palga alammäär on 820 eurot kuus. Sotsiaalmaksu minimaalse kohustuse aluseks olev kuumäär on 725 eurot.

Eelarve põhinäitajad:

Eelarve osa	2022 eelarve täitmine	2023 eelarve	2024 eelarve	Muutus 2024 võrreldes 2023
Põhitegevus				
Tulud	23 201 716	24 980 848	25 596 818	615 970
Kulud	22 305 973	23 922 448	23 948 689	26 241
Põhitegevuse tulem	895 743	1 058 400	1 648 129	589 729
Investeeringustegevus				
Tulud	2 497 127	565 541	200 000	-365 541
Kulud	10 581 737	2 833 552	1 230 859	-1 602 693
Investeeringustegevuse tulem	-8 084 610	-2 268 011	-1 030 859	1 237 152
Eelarve tulem	-7 188 867	-1 209 611	617 270	1 826 881
Finantseerimistegevus	3 915 604	345 000	-766 600	-1 111 600
Kohustuste võtmine	5 000 000	2 000 000		-2 000 000
Kohustuste tasumine	1 084 396	1 655 000	766 600	-888 400
Likviidsete varade muutus	-4 233 107	-1 031 914	-149 330	882 584

2024. aasta eelarve kogumaht on 25,9 miljonit eurot. Põhitegevuse tulem on 1,6 miljonit eurot ja netovõlakooormus 2024. aasta lõpuks 67% (võlakohustused 17,1 miljonit, sh laenujääk 13,8 miljonit).

Põhitegevuse tulude suuruseks on kavandatud 25,6 miljonit eurot, suurenedes 2,3%. Füüsilise isiku tulumaksust laekuvad summad on eelarvesse kavandatud võrreldes 2023. a eeldatava eelarve täitmisega +10,5%, kokku 14,4 miljonit eurot, moodustades 56,5% põhitegevuse tuludest. Põhitegevuse tuludest moodustavad maksutulud 58,6%, saadavad toetused 32,2%, tulud kaupade ja teenuste müügist 8,7% ning muud tulud 0,5%.

Põhitegevuse kuludest moodustavad tööjõukulud 58,3% (13,9 miljonit eurot), majandamiskulud 28,2% (6,7 miljonit eurot), antavad toetused 12,9% (3,1 miljonit eurot) ning muud kulud 0,1% (121 tuhat eurot). Kulud jagunevad haridusele 56,7%, kultuuri- ja spordivaldkonnale 8,7%, majandusvaldkonnale 5,2%, sotsiaalsele kaitsele 14,9%, keskkonnakaitsele ja elamu-majandusele 4,6% ning üldistele valitsussektori teenustele 9,7%, sh reservfondi kate.

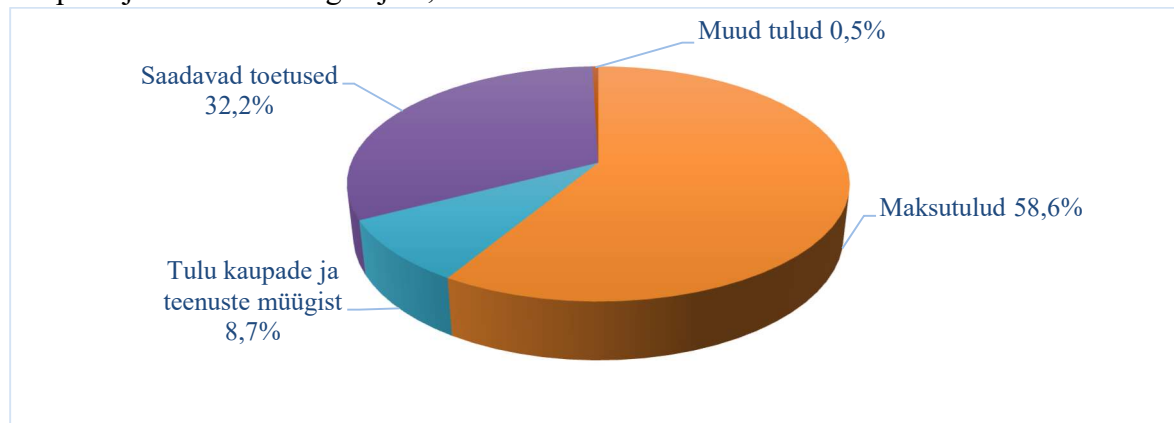
Investeeringuid tehakse summas 501 tuhat eurot, sh investeeringud teedesse 200 tuhat eurot. Olemasolevate laenude ja kapitalirendikohustuste tagasimakseid tehakse 2024. aastal 767 tuhande euro suuruses summas.

Põhitegevuse tulud

Põhitegevuse tuludes on kajastatud laekumised maksutuludest, tulud kaupade ja teenuste müügist, saadavad toetused tegevuskuludeks ja muud tegevustulud. Jõgeva valla 2024. aasta põhitegevuse tulude kogumaht on kavandatud 25 596 818 eurot.

Tululiik	2022 eelarve täitmine	2023 eelarve	2024 eelarve	Muutus 2024 võrreldes 2023	Muutus %
Tulud	23 201 716	24 980 848	25 596 818	615 970	2,5%
Maksutulud	12 549 287	13 560 134	14 973 000	1 412 866	10,4%
Tulud kaupade ja teenuste müügist	2 618 182	2 890 783	2 223 728	-667 055	-23,1%
Saadavad toetused	7 903 894	8 310 755	8 282 990	-27 765	-0,3%
Muud tulud	130 353	219 176	117 100	-102 076	-46,6%

Põhitegevuse tuludest 58,6% moodustavad maksutulud, 32,2% saadavad toetused, 8,7% tulud kaupade ja teenuste müügist ja 0,5% muud tulud.



Maksutulud

Riiklike maksudena laekuvad omavalitsuse eelarvesse füüsilise isiku tulumaks ja maamaks. Kohaliku maksuna on Jõgeva vallas kehtestatud reklaamimaks. Laekumist maksudest kavandatakse kokku 14 973 000 eurot. Võrreldes 2023. aasta eelarvega on prognoositud maksutulu suurenemine 10,4%.

Tululiik	2022 eelarve täitmine	2023 eelarve	2024 eelarve	Muutus 2024 võrreldes 2023	Muutus %
Maksutulud	12 549 287	13 560 134	14 973 000	1 412 866	10,4%
Füüsilise isiku tulumaks	12 056 300	13 058 134	14 433 000	1 374 866	10,5%
Maamaks	492 121	500 000	530 000	30 000	6,0%
Reklaamimaks	866	2 000	10 000	8 000	400,0%

Füüsilise isiku tulumaksu laekumiseks on 2024. aastaks kavandatud 14 433 000 eurot. Tulumaksu laekumise prognoosimisel on lähtutud rahandusministeeriumi prognoosidest nii palgakasvule kui pensionile. Arvestatud on ka riigi poolt tehtud tulumaksuseaduse muudatust.

Residendist füüsiliste isikute maksustatavast tulust laekus maksumaksja elukohajärgsele kohaliku omavalitsuse üksusele kuni 2023. aastani 11,96%, 2024. aastal aga 11,89% ja lisaks hakkab kohalikule omavalitsusele laekuma 2,5% valla pensionäridele makstavast pensionist. Tulumaksu laekumise suurenemine on planeeritud 10,5%.

Maamaks on riiklik maks, mis laekub kohaliku omavalitsuse eelarvesse. Maamaks arvutatakse maa maksustamishinna ja kohaliku omavalitsuse määratava maamaksu määra alusel. Maa maksustamishind arvutatakse maa korralise hindamise tulemuste alusel. Viimane korraline hindamine toimus Eestis 2022. aastal, hindamise tulemused võetakse kasutusele 2024. aastal.

Jõgeva Vallavolikogu kehtestas 29. juuni 2023 määrusega nr 37 Jõgeva valla haldusterritooriumil alates 01.01.2024 kehtivad maamaksu määrad. Maamaksu laekumine 2024. aastaks prognoositakse 530 000 eurot, suurenemine 6%.

Reklaamimaksu laekumist reguleerivad reklaamiseadus ja Jõgeva Linnavolikogu 22.04.2010 määrus nr 6 „Reklaamimaks Jõgeva linnas“. 1. mail 2024 jõustub Jõgeva Vallavolikogu 26. oktoobri 2023 määrusega nr 43 „Reklaami paigaldamine ja reklaamimaksu kehtestamine Jõgeva vallas“ kehtestatud uus maksumäär 0,50 eurot ööpäevas reklaampinna ühe ruutmeetri kohta. Reklaamimaksu laekumine 2024. aastaks prognoositakse 10 000 eurot.

Kaupade ja teenuste müügist laekuv tulu

Tegevuse all kajastatakse tulud, mis on laekunud alusharidusteenuse, haridusteenuse ja huvikooliteenuse osutamise eest teistele omavalitsustele ning lasteaedade toiduraha ja õppekulude summad, mida tasuvad lapsevanemad. Samuti ka üüritulud ning tulud hallatavate asutuste ja struktuuriüksuste teenuste eest.

Kaupade ja teenuste müügist tulu laekumine valla eelarvesse on kavandatud 2 223 728 eurot. Võrreldes 2023. aasta eelarvega on vähenemine 23,1%.

Tululiik	2022 eelarve täitmine	2023 eelarve	2024 eelarve	Muutus 2024 võrreldes 2023	Muutus %
Tulud kaupade ja teenuste müügist	2 618 182	2 890 783	2 223 728	-667 055	-23,1%
Riigilõivud	15 781	17 000	18 000	1 000	5,9%
Tulud haridusalasest tegevusest	798 757	949 729	907 098	-42 631	-4,5%
Tulud kultuuri- ja kunstialasest tegevusest	31 184	33 650	129 800	96 150	285,7%
Tulud spordi- ja puhkealasest tegevusest	742 339	666 809	103 000	-563 809	-84,6%
Tulud sotsiaalialasest tegevusest	561 406	641 488	680 800	39 312	6,1%
Tulud muudelt majandusaladelt	164 857	170 205	29 000	-141 205	-83,0%
Üür ja rent	296 640	410 902	352 450	-58 452	-14,2%
Õiguste müük	1 880	0	1 580	1 580	X
Muu toodete ja teenuste müük	5 338	1 000	2 000	1 000	100,0%

Riigilõivud laekuvad valla eelarvesse projekteerimistingimuste väljastamise ning ehitus- ja kasutusloa taotluste läbivaatamise eest.

Tulud haridusalasest tegevusest on arvestatud õpilaste ja lasteaialaste kohatasu laekumisega teistest omavalitsustest, lasteaia, huvikoolide ja õpilaskodu kohatasumaksuga ning lasteaedade toidurahaga.

Õpilaste arvu arvestamisel on aluseks võetud Eesti Hariduse Infosüsteemi kantud õpilaste arv 10. novembri 2023. aasta seisuga. Jõgeva vallale kuulub 7 kooli, neis õpib 2023. aasta 10. novembri seisuga 1 243 õpilast. Nendest 83 elab rahvastikuregistri järgi teistes omavalitsustes.

Teiste omavalitsustega arvlemisel on aluseks Vabariigi Valitsuse kehtestatud õppekoha tegevuskulu maksumuse piirmäär. 2024. aastal on õppekoha tegevuskulu maksumuse piirmääraks 102 eurot kuus.

Jõgeva vallas on 8 lasteaeda, neis käib 636 last. 31. augustil 2023 lõppes Kuremaa Lasteaed-Algkooli tegevus iseseisva asutusena ning lasteaiaosa liideti Palamuse Lasteaia Nukitsamees. 2024. aastal on lasteaia kohatasu maksumus 45 eurot kuus. Laste toidupäeva maksumus on 2,20 eurot, millest 1,20 eurot tasub lapsevanem.

Laekumine teistelt kohalike omavalitsustelt lasteaia teenuse eest on reguleeritud koolieelse lasteasutuse seaduses. Valla lasteaedades käib 10. novembri 2023 seisuga 26 teistest omavalitsustest pärit last. 2024. aasta prognoosi kohaselt on teiste kohalike omavalitsuste osaluse laekumine 180 000 eurot (2023. aasta eelarves 220 000 eurot).

Jõgeva valla kolmes munitsipaalhuvikoolis õpib kokku 399 õpilast, sh 27 last teistest omavalitsustest. 2024. aasta eelarvesse on laekumiseks koolitustegevusest planeeritud kokku 141 390 eurot.

Vaimastvere põhikool osutab õpilaskodu teenust teistele omavalitsustele. Õpilaskodus on 24 kohta, kohamaks on märtsini 150 eurot, alates 1. aprillist 2024 200 eurot ja alates 1. septembrist 2024 275 eurot kuus õpilase kohta.

Omatulu laekumine haridusasutuste lõikes:

Põhitegevuse tulud	Laste/õpilaste arv	2022 eelarve täitmine	2023 eelarve	2024 eelarve	Muutus 2024 võrreldes 2023
Tulud haridusalasest tegevusest		798 757	949 729	907 098	-42 631
Jõgeva Lasteaed Rohutirts	187	69 610	96 237	120 220	23 983
Jõgeva Lasteaed Karikakar	153	67 136	92 016	98 204	6 188
Palamuse Lasteaed Nukitsamees	127	50 913	67 267	77 980	10 713
Vaimastvere Kool (sh õpilaskodu)	18/65	32 947	50 610	47 660	-2 950
Siimusti Lasteaed-Algkool	64/67	29 194	38 451	43 760	5 309
C. R. Jakobsoni nim Torma Põhikool	46/121	38 340	40 343	38 860	-1 483
Laiuse Jaan Poska Põhikool	16/74	12 771	16 440	15 840	-600
Sadala Kool	25/31	10 854	15 910	16 569	659
Jõgeva Põhikool	695	50 423	43 939	50 000	6 061
Oskar Lutsu Palamuse Põhikool	190	15 358	8 036	6 615	-1 421
Jõgeva Muusikakool	116	30 774	39 020	43 300	4 280
Jõgeva Kunstikool	63	13 188	19 400	15 660	-3 740
Jõgeva Valla Spordikool	220	46 567	62 060	56 430	-5 630
Jõgeva Vallavalitsus (KOV õppekoha maksumused)	26/83	330 682	360 000	276 000	-84 000

Tulud kultuuri- ja kunstialasest tegevusest laekuvad enamuse Jõgeva Valla Kultuuri üritustest ja ruumide väljarendimisest.

2023. aastal ühendati Jõgeva Kultuurikeskus, Palamuse Kultuur, Torma Rahvamaja, Vaiatu Rahvamaja ja Sadala Rahvamaja asutuseks Jõgeva Valla Kultuur. 2022. ja 2023. aasta andmeid on teisendatud nii, et nad oleksid võrreldavad 2024. aasta andmetega.

Põhitegevuse tulud	2022 eelarve täitmine	2023 eelarve	2024 eelarve	Muutus 2024 võrreldes 2023	Muutus %
Tulud kultuuri- ja kunstialasest tegevusest	31 184	33 650	129 800	96 150	286%
Jõgeva Valla Kultuur	27 279	28 000	125 700	97 700	349%
Betti Alveri Muuseum	3 170	4 270	3 100	-1 170	0
Jõgeva Raamatukogu	735	1 380	1 000	-380	0

Tulud spordiasutuste majandustegevusest koosnevad vallavalitsuse hallatavate spordiasutuste tasulistest teenustest. 31. augustil 2023. aastal lõppes Jõgeva Vallavalitsuse hallatava asutuse Kuremaa Ujula tegevus seoses tegevuse üleandmisega Sihtasutusele Kuremaa Elamuskeskus.

Põhitegevuse tulud	2022 eelarve täitmine	2023 eelarve	2024 eelarve	Muutus 2024 võrreldes 2023	Muutus %
Tulud spordi- ja puhkealasest tegevusest	742 339	666 809	103 000	-563 809	-85%
Jõgeva Spordikeskus	81 721	105 212	95 000	-10 212	-10%
Torma Spordihoone	6 636	8 000	8 000	0	0%
Kuremaa Ujula	653 982	553 597	0	-553 597	-100%

Tulud sotsiaalalialasest tegevusest koosnevad vallavalitsuse hallatavate asutuste Siimusti Lastekeskuse Metsatareke ja Jõgeva Valla Hoolekandekeskuse poolt osutatud teenuste (asendushooldusteenus, järelhooldusteenus, lapsehoiuteenus, turvakoduteenus, kogukonnas elamise teenus, toetatud elamise teenus, rehabilitatsioon ja hooldusteenus) eest ning põgenikega seotud tüürikulude hüvitis.

Põhitegevuse tulud	2022 eelarve täitmine	2023 eelarve	2024 eelarve	Muutus 2024 võrreldes 2023	Muutus %
Tulud sotsiaalalialasest tegevusest	561 406	641 488	680 800	39 312	6%
Siimusti Lastekeskus Metsatareke	275 669	318 005	280 800	-37 205	-12%
Jõgeva Valla Hoolekandekeskus	274 425	312 000	400 000	88 000	28%
Jõgeva Vallavalitsus	11 312	11 483	0	-11 483	-100%

Tulud muudelt majandusaladelt on Jõgeva bussijaama kasutamise tasu. Alates 01.03.2022 on teenuse hind 1,50 eurot iga liinile väljuva bussi kohta. 2024. aastal on kavandatud laekumiseks 29 000 eurot.

Üüri- ja rendituludena kajastatakse Jõgeva vallale kuuluvate kinnistute ja ruumide renditulu.

Põhitegevuse tulud	2022 eelarve täitmine	2023 eelarve	2024 eelarve	Muutus 2024 võrreldes 2023	Muutus %
Üür ja rent	296 640	410 902	352 450	-58 452	-14%
Jõgeva Vallavalitsus	202 436	338 500	272 600	-65 900	-19%
Jõgeva Valla Hoolekandekeskus	34 355	37 000	34 500	-2 500	-7%
Kuremaa Ujula	5 443	4 648	0	-4 648	-100%
Jõgeva Spordikeskus	21 746	12 804	10 650	-2 154	-17%
Torma Spordihoone	3 080	0	0	0	0%
Jõgeva Valla Kultuur	23 120	17 950	32 200	14 250	79%
Jõgeva Valla Noortekeskus	6 460	0	2 500	2 500	100%

Saadavad toetused

Saadavate toetustena on planeeritud tegelikult teadaolevad sihtfinantseerimised. Toetused vähenevad. Enam ei ole teada sõjapõgenikega seotud toetuste jätkumisest 2024. aastal. Ka sellised sihtotstarbelised toetused nagu hooldereformi toetus, asendushoolduse toetus ja matusetoetus enam ei laeku, vaid need kulud tuleb katta tulumaksu laekumiste ja tasandusfondi suurenemise arvelt. Alljärgnev tabel annab ülevaate tasandus- ja toetusfondi eraldiste prognoosist, kuna riigieelarvest eraldatavad täpsed summad ei ole veel teada.

Tululiik	2022 eelarve täitmine	2023 eelarve	2024 eelarve	Muutus 2024 võrreldes 2023
Tasandusfond	1 987 203	1 764 373	2 527 191	762 818
Kohaliku omavalitsuse toetusfond	4 840 541	5 996 981	5 395 440	-601 541
rahvastikuregistri toiminguteks	18 453	17 226	17 226	0
kõrgenenud energiakuludega toimetulemise toetus		162 610	0	-162 610
üldhariduskoolide pidamiseks antav toetus	3 632 458	4 203 161	4 488 123	284 962
<i>põhikooli õpetajate tööjõukuludeks</i>	2 839 419	3 580 247	3 815 745	235 498
<i>gümnaasiumi õpetajate tööjõukuludeks</i>	172 919	9 820	0	-9 820
<i>direktorite ja õppealajuhatajate tööjõukuludeks</i>	160 045	160 045	160 045	0
<i>õpetajate, direktorite ja õppealajuhatajate täiendkoolituseks</i>	21 885	21 885	21 885	0
<i>õppekirjanduseks</i>	74 237	70 908	70 851	-57
<i>koolilõunaks</i>	212 275	217 000	217 175	175
<i>tõhustatud ja eritoe tegevuskuludeks</i>	141 696	128 304	187 272	58 968
<i>kultuurirahits</i>	9 982	14 952	15 150	198
koolieelsete lasteasutuste õpetajate tööjõukuludeks	177 539	177 292	177 292	0
huvihariduse ja -tegevuse toetus	137 219	147 360	147 360	0
asendus- ja järelhooldusteenuse toetus	226 794	229 522	0	-229 522
raske ja sügava puudega lastele abi osutamise toetus	12 251	26 627	26 627	0
matusetoetus	51 076	50 275	0	-50 275
toimetulekutoetuse maksmise hüvitis	141 028	124 546	124 546	0
pikaajalise hoolduse korralduse toetus		444 096	0	-444 096
kohalike teede hoiu toetus	443 723	414 266	414 266	0

Lisaks tasandus- ja toetusfondile on eelarvesse kavandatud toetusi 360 359 eurot, mis moodustab 4,4% toetuste mahust. Sihtotstarbeliste toetustena on planeeritud väikekoolide toetus 124 750 eurot, hajaasustuse programmi toetusteks 80 000 eurot, spordikooli treeneritele tööjõukulude toetuseks 26 000 eurot, Vaimastvere õpilaskodu ülalpidamiseks 53 000 eurot, Haridus- ja Teadusministeeriumi toetus õpetajate tööjõukuludeks 50 076 eurot ning muud toetused summas 23 533 eurot.

Muud tegevustulud

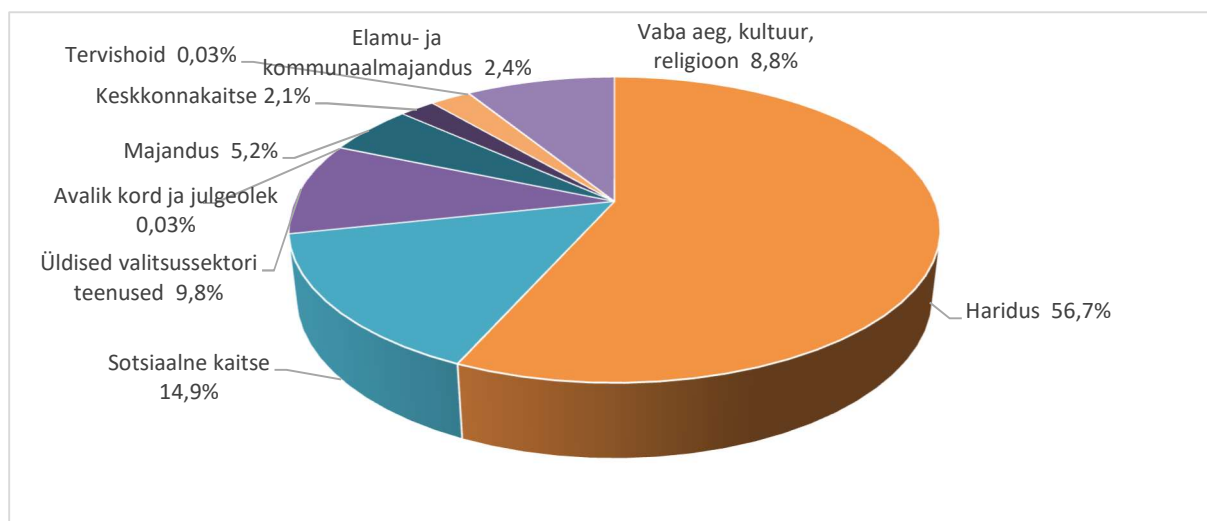
Muude tulude osas on peamine tulullikas maardlate kaevandamisõiguste tasu ja tasu vee erikasutusest ning nende tulude laekumine on planeeritud viimaste aastate tegeliku laekumise järgi.

Põhitegevuse kulud

Põhitegevuse kulude all kajastatud sotsiaaltoetused, muud toetused, tööjõukulud, majandamis- kulud ja muud tegevuskulud on jagatud tegevusalade lõikes. Põhitegevuse kulude kogumaht 2024. aastal on 23 948 689 eurot, 2023. aasta eelarves 23 922 448 eurot.

Kulud tegevusalade lõikes:

Tegevusala	2022 eelarve täitmine	2023 eelarve	2024 eelarve	Muutus 2024 võrreldes 2023	Muutus %
PÕHITEGEVUSE KULUD	22 305 973	23 922 448	23 948 689	26 241	0,1%
01 Üldised valitsussektori teenused	2 132 877	2 427 210	2 334 406	-92 804	-3,8%
03 Avalik kord ja julgeolek	23 600	19 340	8 150	-11 190	-57,9%
04 Majandus	1 507 820	1 438 962	1 249 814	-189 148	-13,1%
05 Keskkonnakaitse	640 228	511 751	505 169	-6 582	-1,3%
06 Elamu- ja kommunaalmajandus	535 160	538 776	570 276	31 500	5,8%
07 Tervishoid	20 720	7 350	8 100	750	10,2%
08 Vaba aeg, kultuur, religioon	3 030 873	2 781 247	2 109 940	-671 307	-24,1%
09 Haridus	11 928 792	13 018 399	13 592 260	573 861	4,4%
10 Sotsiaalne kaitse	2 485 903	3 179 413	3 570 574	391 161	12,3%



Üle poole Jõgeva valla eelarve põhitegevuse kuludest (56,7%) moodustavad haridusega seotud kulud, järgneb sotsiaalne kaitse, moodustades 14,9% kuludest ja üldised valitsussektori teenused 9,7% kuludest ning vaba aeg, kultuur, religioon 8,8%. Võrreldes 2023. aasta põhitegevuse kulude eelarvega on suurenenud kõige enam kulutused sotsiaalsele kaitsele, mis on tingitud hooldereformi kulude kasvust. Kõige rohkem on vähenenud kulud vabale ajale seoses Kuremaa Ujula tegevuse üleandmisega sihtasutusele. Kulude struktuuris suurenevad kulud sotsiaaltoetusteks seoses hooldereformiga.

Kulude jaotus majandusliku sisu järgi:

Kululiik	2022 eelarve täitmine	2023 eelarve	2024 eelarve	Muutus 2024 võrreldes 2023	Muutus %
PÕHITEGEVUSE KULUD	22 305 973	23 922 448	23 948 689	26 241	0,1%
41 Sotsiaaltoetused	748 686	1 628 907	2 076 320	447 413	27,5%
45 Muud toetused	1 080 338	1 042 159	1 014 144	-28 015	-2,7%
50 Tööjõukulud	12 168 416	13 744 961	13 981 043	236 082	1,7%
55 Majanduskulud	8 304 804	7 386 321	6 755 460	-630 861	-8,5%
60 Muud tegevuskulud	3 729	120 100	121 722	1 622	1,4%

Tööjõukulud kasvavad 1,7%. 2024. aasta eelarve kulude planeerimisel on arvestatud alampalgaga 820 eurot, kasv 13,1%. Üldhariduskoolide ja koolieelsete lasteasutuste õpetajate töötasu kasv on 3,1%.

Põhitegevuse majanduskuludes on arvestatud valdkondade toimimiseks vajalike kuludega, kehtivate lepingutega ja erinevate õigusaktidega. Majanduskulud vähenevad 8,5% võrreldes 2023. aastaga.

Põhitegevuse kulud tegevusalade lõikes

01 Üldised valitsussektori teenused

Üldiste valitsussektori teenuste valdkonna all kajastatakse Jõgeva Vallavolikogu, Jõgeva Vallavalitsuse, muude üldiste valitsussektori teenuste kulud ja reservfond.

Kululiik	2022 eelarve täitmine	2023 eelarve	2024 eelarve	Muutus 2024 võrreldes 2023	Muutus %
01 Üldised valitsussektori teenused	2 132 877	2 427 210	2 334 406	-92 804	-4%
01111 Vallavolikogu	192 697	205 574	200 698	-4 876	-2%
41 Sotsiaaltoetused	0	5 288	6 000	712	13%
50 Tööjõukulud	180 562	182 394	182 958	564	0%
55 Majandamiskulud	12 135	17 892	11 740	-6 152	-34%
01112 Vallavalitsus	1 875 127	2 025 151	1 958 511	-66 640	-3%
50 Tööjõukulud	1 636 623	1 740 650	1 723 251	-17 399	-1%
55 Majandamiskulud	238 410	282 801	234 238	-48 563	-17%
60 Muud kulud	94	1 700	1 022	-678	-40%
01114 Reservfond	0	117 700	120 000	2 300	2%
60 Muud kulud	0	117 700	120 000	2 300	2%
01600 Muud üldised valitsussektori teenused	65 053	78 785	55 197	23 588	30%
45 Muud toetused	57 547	47 000	55 197	8 197	17%
50 Tööjõukulud	0	21 159	0	-21 159	-100%
55 Majandamiskulud	7 506	10 626	0	-10 626	-100%

Vallavolikogu on esinduskogu, mis valitakse hääleõiguslike kodanike poolt neljaks aastaks. Vallavolikogu koosseisus on 27 liiget. Töö paremaks korraldamiseks on volikogu praegune koosseis moodustanud kuus komisjoni. Vallavolikogu kulude prognoosimisel on lähtutud töö korraldamisega seotud vajadustest. Lisaks tööjõu- ja majandamiskuludele on siin ka valla aukodaniku ja vapimärgi saajate rahaline toetus.

Vallavalitsuse eelarves kajastatakse nii Jõgeva Vallavalitsuse kui täitevorgani kui ka Jõgeva Vallavalitsuse kui ametiasutuse toimimiseks vajalikud kulud. Majandamiskuludesse on planeeritud administreerimiskulud (bürootarbed, side- ja postiteenus, pangateenus, auditeerimine, esindus- ja vastuvõtukulud, juriidilised teenused, PR-teenused, arhiveerimine, e-arvetega seotud kulud jne), lähetus- ja koolituskulud, isikliku sõiduauto kasutamise seotud kulud, IT andmeside ja tööks vajalike teenuste rendikulud ja inventarikulud ning meditsiini- ja hügieenitarvete kulud.

Reservfond on ettenägematute väljaminekute tegemiseks ja on planeeritud eelarvesse summas 70 000 eurot. Stabiliseerimisreservi suuruseks on 50 000 eurot ja reserv on ette nähtud majanduse riskide maandamiseks ja eelarvest finantseeritavate tegevuste rahastamise stabiliseerimise tagamiseks.

Muude üldiste valitsussektori teenuste kulud on ühenduste ja liitude liikmemaksud. 2023. aastal olid tegevusala kuludes ka Riigikogu valimistega seotud kulud.

Jõgeva valla osalemine ühendustes ja liitudes ning vastavad liikmemaksud:

Asutus	2022 eelarve täitmine	2023 eelarve	2024 eelarve	Muutus 2024 võrreldes 2023	Muutus %
Eesti Linnade ja Valdade Liit	10 036	10 050	10 050	0	0%
Jõgevamaa Arendus- ja Ettevõtluskeskus SA	26 891	10 298	11 000	702	7%
Jõgevamaa Koostöökoda	3 364	3 400	3 400	0	0%
Jõgevamaa Spordiliit Kalju	5 954	15 450	18 114	2 664	17%
Jõgevamaa Ühistranspordikeskus MTÜ	6 700	6 700	11 200	4 500	67%
Peipsi Kalanduspiirkonna Arendajate Kogu	1 102	1 102	1 433	331	30%
Eesti Tervislike omavalitsuste võrgustik	0	300	0	-300	-100%

03 Avalik kord ja julgeolek

Valdkond sisaldab toetusi abipolitseinikele ja Palamuse vabatahtlikele päästjatele. 2022. ja 2023. aastal on valdkonna all ka kriisivalmiduse ja „Kodud tuleohutuks“ projekti kulud.

Kululiik	2022 eelarve täitmine	2023 eelarve	2024 eelarve	Muutus 2024 võrreldes 2023	Muutus %
03 Avalik kord ja julgeolek	23 600	19 340	8 150	-11 190	-58%
45 Muud toetused	15 000	7 750	7 750	0	0%
55 Majandamiskulud	8 600	11 590	400	-11 190	-97%

04 Majandus

Majanduse valdkonna all kajastatakse ettevõtluse, maakorraldamise, muu energia- ja soojamajanduse, maanteetranspordi, transpordikorralduse, turismi, üldmajanduslike arendusprojektide ja muu majanduse kulu.

Majanduse valdkonna kuludeks on planeeritud kokku 1 249 814 eurot, mis moodustab valla põhitegevuse kuludest 5,2%.

Kululiik	2022 eelarve täitmine	2023 eelarve	2024 eelarve	Muutus 2024 võrreldes 2023	Muutus %
04 Majandus	1 507 820	1 438 962	1 249 814	-189 148	-13%
04110 Üldine majandus- ja kaubanduspoliitika	155 984	135 204	10 000	-125 204	-93%
50 Tööjõukulud	16 365	18 522	0	-18 522	-100%
55 Majandamiskulud	139 619	116 682	10 000	-106 682	-91%
04210 Põllumajandus	8 000	8 000	31 200	23 200	290%
55 Majandamiskulud	7 962	7 900	31 000	23 100	292%
60 Muud tegevuskulud	38	100	200	100	100%
04510 Maanteetransport	794 511	656 800	698 640	41 840	6%
55 Majandamiskulud	794 511	656 800	698 640	41 840	6%
04730 Turism	143 235	235 203	171 500	-63 703	-27%
45 Muud toetused	95 918	184 643	126 000	-58 643	-32%
55 Majandamiskulud	47 317	50 560	45 500	-5 060	-10%
04740 Üldmajanduslikud arendusprojektid	57 726	48 000	48 760	760	2%
55 Majandamiskulud	57 726	48 000	48 760	760	2%
04900 Muu majandus (sh majanduse haldus)	348 364	355 755	289 714	-66 041	-19%
45 Muud toetused	9 580	19 439	0	-19 439	-100%
50 Tööjõukulud	13 578	14 641	18 974	4 333	30%
55 Majandamiskulud	324 293	321 675	270 740	-50 935	-16%
60 Muud tegevuskulud	913	0	0	0	0%

Üldise majandus- ja kaubanduspoliitika kulud kavandatakse ettevõtluse arendamiseks ja ettevõtjatele suunatud tegevuste koordineerimiseks, ettevõtlusalaste koolituste ja kogemuste vahetamise korraldamiseks. 2022. ja 2023. aastal on siin ka Paunvere laada korraldamise kulud.

Põllumajanduse kulud kavandatakse maakorraldustoimingute tegemiseks.

Maanteetranspordi kulud kavandatakse teede ja tänavate remondiks ja korrashoiuks, piirkondade bussipaviljonide hoolduseks, teekatemärgistuste uuendamiseks, uute liiklusmärkide soetamiseks, liiklusmärkide jm hoolduseks.

Turismi kulu summas 45 500 eurot kavandatakse Jõgeva valla reklaamiks, üldkasutatavate puhkealade ja turismiobjektide korrashoiuks. Turismialaseks tegevuseks antavast toetusest on suurim osa, 100 000 eurot, mõeldud Sihtasutuse Kuremaa Elamuskeskus tegevuse toetamiseks.

Üldmajanduslike arendusprojektide kulud kavandatakse planeeringute teostamiseks, kuulutuste avaldamiseks, planeeringutarkvara litsentsitasudeks, infotehnoloogia hooldus- ja arenduskuludeks, projektide omaosalusteks, kaasamiseminaride korraldamiseks.

Muu majanduse kulud kavandatakse valla kinnisvara haldamis- ja majanduskuludeks, Jõgeva linna bussijaama, bussiootepaviljonide, infotahvlite, reklaamtulpade haldamiskuludeks.

05 Keskkonnakaitse

Eesmärgiks on heakorrastatud territooriumi ja keskkonnasäästlikkusest kinnipidamise kaudu puhta looduse ning hea elukeskkonna tagamine. Keskkonnakaitsealased kulud moodustavad 2% põhitegevuse kuludest.

Kululiik	2022 eelarve täitmine	2023 eelarve	2024 eelarve	Muutus 2024 võrreldes 2023	Muutus %
05 Keskkonnakaitse	640 782	511 751	505 169	-6 582	-1%
05100 Jäätmekäitlus	176 206	166 751	160 169	-6 582	-4%
45 Muud toetused	13 374	9 500	9 500	0	0%
55 Majandamiskulud	162 832	157 251	150 669	-6 582	-4%
05400 Bioloogilise mitmekesisuse ja maastiku kaitse	444 986	335 000	335 000	0	0%
55 Majandamiskulud	444 986	335 000	335 000	0	0%
05600 Muu keskkonnakaitse	19 590	10 000	10 000	0	0%
55 Majandamiskulud	19 590	10 000	10 000	0	0%

Jäätmekäitluse kulud kavandatakse jäätmekogumiskohtade ja jäätmejaama haldamiskuludeks, ohtlike jäätmete kahjutustamiseks, tänavapühkmete ja kändude ladestamiseks, Jõgeva linna piirkonna haljastusjäätmete kogumiseks ja prügi koristamiseks.

Bioloogilise mitmekesisuse ja maastiku kaitse kulud kavandatakse haljastute ja lillepeenarde hoolduslepingute kulude katteks, parkide hoolduseks, lillede ja uute istikute soetuseks, puude lõikuseks.

Muu keskkonnakaitse kulud kavandatakse veekogude kallaste korrastamiseks ja avalike ujumiskohtade korrashoiuks.

06 Elamu- ja kommunaalmajandus

Elamu- ja kommunaalmajanduse valdkonna all kajastatakse tänavavalgustuse, veevarustuse ja muu elamu- ja kommunaalmajanduse tegevuste kulud. Elamu- ja kommunaalmajanduse kulud moodustavad 2,4% põhitegevuse eelarve kuludest.

Kululiik	2022 eelarve täitmine	2023 eelarve	2024 eelarve	Muutus 2024 võrreldes 2023	Muutus %
06 Elamu- ja kommunaalmajandus	535 160	538 776	570 276	31 500	6%
06100 Elamumajanduse arendamine	5 298	12 000	10 000	-2 000	-17%
45 Muud toetused	5 298	12 000	10 000	-2 000	-17%
06300 Veevarustus	165 450	186 276	236 276	50 000	27%
45 Muud toetused	155 948	100 000	160 000	60 000	60%
55 Majandamiskulud	9 502	86 276	76 276	-10 000	-12%
06400 Tänavavalgustus	100 957	141 500	116 000	-25 500	-18%
55 Majandamiskulud	100 957	141 500	116 000	-25 500	-18%
06605 Muud elamu- ja kommunaalmajanduse tegevus	263 455	199 000	208 000	9 000	5%
45 Muud toetused	136 000	103 000	103 000	0	0
55 Majandamiskulud	127 455	96 000	105 000	9 000	9%

Elamumajanduse arendamise kulud kavandatakse kasutada korterelamute õuealade korrastamise toetuste andmiseks.

Veevarustuse kulud kavandatakse veemajanduse tööde teostamiseks. Kavandatud vahenditest 80 000 eurot on hajaasustuse programmi omaosaluse katmiseks.

Tänavavalgustuse kulud kavandatakse tänavavalgustuse jooksvaks remondiks, käidukorralduseks ning elektriarvete tasumiseks.

Muu elamu- ja kommunaalmajanduse tegevuse kulud kavandatakse valla korterite ülalpidamiskuludeks, kalmistute korrashoiukuludeks ning hulkuvate loomadega seonduvateks kuludeks.

07 Tervishoid

Tervishoiukuludeks on kavandatud 8 100 eurot, mis moodustab 0,03% põhitegevuse kuludest.

Kululiik	2022 eelarve täitmine	2023 eelarve	2024 eelarve	Muutus 2024 võrreldes 2023	Muutus %
07 Tervishoid	20 720	7 350	8 100	750	10%
07210 Üldmeditsiiniteenused	7 655	4 350	3 600	-750	-17%
55 Majandamiskulud	4 455	4 350	3 600	-750	-17%
60 Muud kulud	3 200	0	0	0	0%
07600 Muu tervishoid, sh tervishoiu haldamine	13 065	3 000	4 500	1 500	50%
55 Majandamiskulud	13 065	3 000	4 500	1 500	50%

Kulud kavandatakse perearstipunktide ruumide halduskuludeks.

08 Vaba aeg, kultuur, religioon

Eesmärgiks on väärtustada kohalikku kultuuri ja kultuuritegijaid, tõsta kultuuri ja kultuuripärandi osa Jõgeva valla maine kujundamisel ja külastuskoha tutvustamisel, arendada kultuuritegevust koostöös teiste valdkondadega ning tagada aastaringne aktiivne kultuuri- ja spordielu. Vabale ajale ja kultuurile on eraldatud 8,8% valla põhitegevuse kulude eelarvest.

Kululiik	2022 eelarve täitmine	2023 eelarve	2024 eelarve	Muutus 2024 võrreldes 2023	Muutus %
08 Vaba aeg, kultuur, religioon	3 030 873	2 781 247	2 109 940	-671 307	-24%
08102 Sport	1 489 363	1 279 539	624 966	-654 573	-51%
45 Muud toetused	117 782	146 500	135 500	-11 000	-8%
50 Tööjõukulud	551 126	490 458	257 234	-233 224	-48%
55 Majandamiskulud	820 455	642 581	232 232	-410 349	-64%
08107 Noorsootöö ja noortekeskused	285 492	306 970	293 781	-13 189	-4%
41 Sotsiaaltoetused	1 118	1 090	1 090	0	0%
45 Muud toetused	16 104	12 400	33 699	21 299	172%
50 Tööjõukulud	127 055	142 673	161 497	18 824	13%
55 Majandamiskulud	141 215	150 807	97 495	-53 312	-35%
08109 Vaba aja üritused	86 056	75 500	43 000	-32 500	-43%
45 Muud toetused	38 365	20 000	20 000	0	0%
55 Majandamiskulud	47 691	55 500	23 000	-32 500	-59%
08201 Raamatukogud	333 682	379 206	367 316	-11 890	-3%
50 Tööjõukulud	221 354	235 253	233 774	-1 479	-1%
55 Majandamiskulud	112 328	143 953	133 542	-10 411	-7%
08202 Rahvakultuur	737 734	646 235	693 918	47 683	7%
41 Sotsiaaltoetused	8 097	7 900	5 800	-2 100	-27%
45 Muud toetused	82 443	45 000	45 000	0	0%
50 Tööjõukulud	278 518	295 908	396 557	100 649	34%
55 Majandamiskulud	368 676	297 427	246 561	-50 866	-17%
08203 Muuseumid	53 399	58 297	52 459	-5 838	-10%
45 Muud toetused	20	20	20	0	0%
50 Tööjõukulud	36 144	35 076	35 076	0	0%
55 Majandamiskulud	17 235	23 201	17 363	-5 838	-25%
08300 Ringhäälingu- ja kirjastamisteenused	37 147	31 500	30 500	-1 000	-3%
55 Majandamiskulud	37 147	31 500	30 500	-1 000	-3%
08400 Religiooni- ja muud ühiskonnateenused	8 000	4 000	4 000	0	0%
45 Muud toetused	8 000	4 000	4 000	0	0%

Sporditegevus

Spordi arendamise eesmärgiks on luua head sportimise võimalused, korraldades rahva- ja tervisespordipäevi, hooldades spordirajatisi, arendada koostööd erinevate spordiklubide vahel. Sporditegevuse alaeelarves kajastuvad erinevad toetused (noortesporti treeninggruppide treenerite palgatoetus, sportmängutoetus, spordiklubide tegevustoetus, võistlustel osalemise toetus). Jõgeva Spordikeskuse ja Torma Spordihoone eelarvesse on planeeritud asutuse administreerimiskulud, spordihoonete, staadionite, tenniseväljaku ja terviseradade halduskulud.

Põhitegevuse kulud	2022 eelarve täitmine	2023 eelarve	2024 eelarve	Muutus 2024 võrreldes 2023	Muutus %
08102 Sport	1 506 444	1 279 539	624 966	-654 573	-51%
Sport	117 870	146 500	135 500	-11 000	-8%
Kuremaa Ujula	977 435	587 524	0	-587 524	-100%
Jõgeva Spordikeskus	319 404	444 893	393 635	-51 258	-12%
Torma Spordihoone	91 735	100 622	95 831	-4 791	-5%

Noorsootöö ja noortekeskused

Noorsootöö ja noortekeskuste kulud kavandatakse ülevallaliste sündmuste korraldamiseks (noortevolikogu, rahvusvaheline noorsootöö jm) ja valdkonna toetusteks.

Jõgeva Valla Noortekeskuse kulud kavandatakse valla üheksa piirkondliku tegevuskoha personali- ja majandamiskuludeks. Personalikulud kasvavad 13% seoses noorsootöötajate palgatõusuga.

Põhitegevuse kulud	2022 eelarve täitmine	2023 eelarve	2024a eelarve	Muutus 2024 võrreldes 2023	Muutus %
08107 Noorsootöö ja noortekeskused	285 492	306 970	293 781	-13 189	-4%
Noorsootöö ja noortekeskused	36 022	38 936	47 341	8 405	22%
Jõgeva Valla Noortekeskus	249 470	268 034	246 440	-21 594	-8%

Vaba aja üritused spordivaldkonnas

Vaba aja ürituste kulud spordivaldkonnas kavandatakse spordiürituste korraldus- ja osaluskuludeks, treenerite koolitamiseks, valla esindamiseks spordisündmustel, terviseedenduseks, mänguväljakute korrashoiuks jm.

Raamatukogud

Jõgeva Raamatukogu majandamiskulude all on kavandatud asutuse ruumide haldamise, administreerimis-, lähetus-, koolitus-, infotehnoloogia, inventari, teavikute soetuse ja sündmuste korraldamise kulud. Jõgeva Raamatukogul on haruraamatukogud Siimustis, Laiusel, Kuremaal, Vaimastveres, Palamusel, Kaareperes, Tormas, Sadalas ja Sadukülas.

Rahvakultuur

Rahvakultuuri kulud kavandatakse sihtotstarbelisteks projektitoetusteks mittetulundusühingutele sündmuste korraldamiseks, kultuuriorganisatsioonidele tegevustoetuseks ja toetused kollektiivide juhtide personalikuludeks, valla ürituste korraldamiseks ja kultuurivaldkonna

inimeste tunnustamiseks. Jõgeva Valla Kultuuri (2023. aastal ühendati Jõgeva Valla Kultuuriks Jõgeva Kultuurikeskus, Palamuse Kultuur, Torma Rahvamaja, Vaiatu Rahvamaja ja Sadala Rahvamaja) majandamiskuludes on kavandatud asutuse administreerimis-, ruumide haldamise, infotehnoloogia, inventari ja sündmuste korraldamise kulud.

Kululiik	2022 eelarve täitmine	2023 eelarve	2024 eelarve	Muutus 2024 võrreldes 2023	Muutus %
08202 Rahvakultuur	737 734	646 234	693 918	47 684	7%
Rahvakultuur	138 232	82 800	79 800	-3 000	-4%
Jõgeva Valla Kultuur	599 502	563 434	614 118	50 684	9%

Muuseumi majandamiskulude all on kavandatud Betti Alveri Muuseumi administreerimis-, ruumide haldamise, infotehnoloogia, inventari ja sündmuste korraldamise kulud.

Ringhäälingu- ja kirjastamisteenuste kulud kavandatakse valla lehe väljaandmise kuludeks ning PR-kuludeks.

Religiooni ja muu ühiskonnateenuste kulud on toetused kogudustele.

09 Haridus

Hariduse valdkonna tegevuskulud koosnevad alushariduse, põhihariduse, huvikoolide, huvihariduse, koolitranspordi, koolitoidu, öömaja ning hariduse abiteenuse kuludest. Hariduse finantseerimine toimub nii kohaliku omavalitsuse eelarvest, kui ka Vabariigi Valitsuse poolt tasandusfondi kaudu hariduskuludeks eraldatud vahenditest. Riigieelarvest rahastatakse koolijuhtide ja õpetajate töötasud, nende koolituskulusid, eraldatakse vahendeid õppevahendite ja koolilõuna kulude katteks. Hariduse kulud moodustavad 56,7% valla eelarve põhitegevuse kuludest.

Põhitegevuse kulud	2022 eelarve täitmine	2023 eelarve	2024 eelarve	Muutus 2024 võrreldes 2023	Muutus %
09 Haridus	11 928 792	13 018 399	13 592 260	573 861	4%
09110 Alusharidus	3 970 200	4 634 665	4 850 471	215 806	5%
50 Tööjõukulud	3 080 100	3 697 785	3 818 953	121 168	3%
55 Majandamiskulud	890 100	936 880	1 031 518	94 638	10%
09212 Põhihariduse otsekulud	6 623 825	6 978 449	7 272 085	293 636	4%
45 Muud toetused	222	110	0	-110	-100%
50 Tööjõukulud	4 768 128	5 462 409	5 792 166	329 757	6%
55 Majandamiskulud	1 855 475	1 515 930	1 479 919	-36 011	-2%
09213 Üldkeskhariduse otsekulud	73 374	26 686	0	-26 686	-100%
50 Tööjõukulud	73 374	26 686	0	-26 686	-100%
09510 Noorte huviharidus ja -tegevus	485 743	549 346	546 729	-2 617	0%
45 Muud toetused	276	450	700	250	56%
50 Tööjõukulud	397 409	444 263	439 889	-4 374	-1%
55 Majandamiskulud	88 058	104 633	106 140	1 507	1%
09600 Koolitransport	254 437	271 500	273 750	2 250	1%
45 Muud toetused	1 636	1 500	3 750	2 250	150%
55 Majandamiskulud	252 801	270 000	270 000	0	0%
09601 Koolitoid	224 379	268 691	318 611	49 920	19%
55 Majandamiskulud	224 379	268 691	318 611	49 920	19%
09602 Öömaja	102 630	106 166	119 001	12 835	12%
50 Tööjõukulud	81 216	84 818	96 860	12 042	14%
55 Majandamiskulud	21 414	21 348	22 141	793	4%
09609 Muud hariduse abiteenused	194 204	182 896	211 613	28 717	16%
41 Sotsiaaltoetused	15 493	23 750	16 000	-7 750	-33%
45 Muud toetused	154 651	145 146	181 613	36 467	25%
50 Tööjõukulud	1288	0	0	0	0%
55 Majandamiskulud	22 772	14 000	14 000	0	0%

Alusharidus

Alushariduse tegevusalal kajastatakse lasteaedade kulusid, lasteaed-alkoolide lasteaia kulusid ja lasteaia kohatasu muudes lasteasutustes. Majandamiskuludest on lasteaed-alkoolides kavandatud toitlustamise kulud, muud kulud on kajastatud tegevusalal 09212 (Põhihariduse otsekulud).

Põhihariduse otsekulud

Sellel tegevusalal on arvestatud põhikooliõpetajate töötasud, koolituse ja õppevahendite kulud ning asutuse administreerimis-, ruumide majandamis-, infotehnoloogia-, inventari-, sündmuste korraldamise ja transpordikulud.

Noorte huviharidus ja -tegevus

Noorte huvihariduse ja -tegevuse tegevusalal on kajastatud huvikoolide personalikulud ning asutuse administreerimis-, lähetus-, koolitus-, ruumide haldus-, infotehnoloogia-, inventari-, õppevahendite ja sündmuste korraldamise kulud.

Koolitransport

Koolitranspordi kulud kavandatakse õpilastranspordi kulude katmiseks. Lisaks õpilasliinidele kompenseeritakse sõidupiletite ning isikliku sõiduautoga tehtud kulu neile vanematele, kelle lastel ei ole võimalik saada kooli ja koolist koju ei tasuta ühistranspordi ega valla korraldatud õpilasliinidega.

Koolitoit

Koolitoidu tegevusalal kajastatakse kulusid koolides toitlustamiseks. Kulud tõusevad, sest alates 01.01.2024 lisab vald 15 senti õpilase toidupäeva kohta. Aasta jooksul lisanduvad sihtotstarbelised laekumised PRIA'lt (koolipiim ja koolipuuveli).

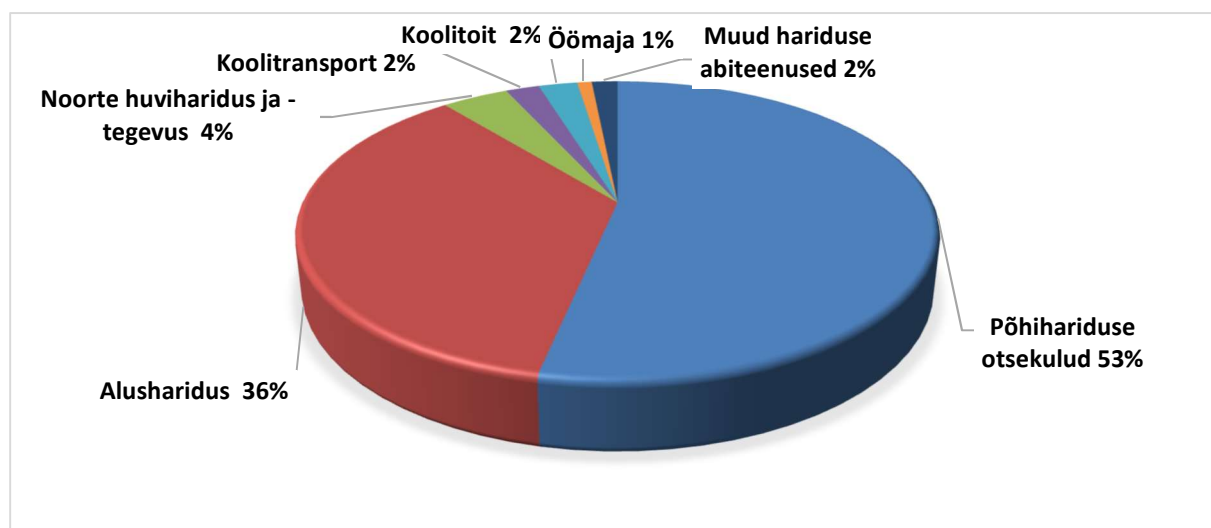
Öömaja

Siia kuuluvad Vaimastvere õpilaskodu personali- ja majandamiskulud.

Muud hariduse abiteenused

Muude hariduse abiteenuste kulud kavandatakse huvihariduse- ja huvitegevuse toetuseks, õppetoetuste maksmiseks, gümnaasiumiastme õpilastele töövihikute ostmiseks, aasta õpetaja tunnustamiseks, stipendiumiteks ja haridusalaste sündmuste korraldamiseks.

Jõgeva valla 2024. aasta eelarve haridusvaldkonna põhitegevuse kulude osatähtsus:



Hariduskuludest 53% moodustavad põhihariduse kulud, 36% alushariduse, 4% noorte huvihariduse- ja tegevuse, 6% koolitranspordi, koolitoidu ja hariduse abiteenuste ning 1% öömaja kulud.

Hariduskulud haridusasutuste lõikes

Põhitegevuse kulud	2022 eelarve täitmine	2023 eelarve	2024 eelarve	Muutus 2024 võrreldes 2023	Muutus %
09110 Kuremaa Lasteaed-Algkool	95 146	72 084		-72 084	-100%
09110 Laiuse Jaan Poska Põhikool	112 429	138 857	144 109	5 252	4%
09110 Siimusti Lasteaed-Algkool	308 504	369 347	383 924	14 577	4%
09110 Sadala Kool	135 099	178 965	187 620	8 655	5%
09110 C.R.Jakobsoni nim Torma Põhikool	327 938	341 186	332 372	-8 814	-3%
09110 Vaimastvere kool	71 715	84 248	90 502	6 254	7%
09110 Jõgeva lasteaed Karikakar	963 228	1 124 311	1 140 521	16 210	1%
09110 Jõgeva lasteaed Rohutirts	1 035 075	1 260 267	1 331 369	71 102	6%
09110 Palamuse lasteaed Nukitsamees	820 172	975 400	1 168 054	192 654	20%
09212 Kuremaa Lasteaed-Algkool	164 436	101 135		-101 135	-100%
09212 Laiuse Jaan Poska Põhikool	647 236	672 760	717 697	44 937	7%
09212 Siimusti Lasteaed-Algkool	548 918	550 225	625 777	75 552	14%
09212 Sadala Kool	225 192	248 892	300 830	51 938	21%
09212 C.R.Jakobsoni nim Torma Põhikool	821 486	874 097	897 668	23 571	3%
09212 Vaimastvere kool	553 768	628 972	692 719	63 747	10%
09212 Jõgeva Põhikool	2 214 884	2 614 764	2 718 281	103 517	4%
09212 Oskar Lutsu Palamuse Põhikool	1 137 027	1 177 603	1 121 841	-55 762	-5%
09510 Jõgeva Kunstikool	82 997	94 667	95 399	732	1%
09510 Jõgeva Muusikakool	236 193	292 052	282 235	-9 817	-3%
09510 Jõgeva Valla Spordikool	166 553	162 627	169 095	6 468	4%
09602 Vaimastvere õpilaskodu	102 630	106 166	119 001	12 835	12%

Eelarves on arvestatud koolitusteenuse eest tasumiseks teistele omavalitsustele 160 000 eurot ja lasteaiateenuse eest 72 000 eurot. Tegemist on arvestuslike summadega, kuna eelarveaasta jooksul võib õpilaste arv muutuda.

Laste arvud koolitusteenuse osas arvlemiseks seisuga 10.11.2023

	Teiste OV lapsi Jõgeva valla LA-s	Teiste OV lapsi Jõgeva valla koolides	Jõgeva valla lapsed mujal LA-s	Jõgeva valla õpilased mujal koolis	
Omavalitsus	Alusharidus	Üldharidus põhikool	Alusharidus	Üldharidus põhikool	Üldharidus gümnaasium
Antsla vald		1			
Elva vald	1				1
Hiiumaa vald				1	
Kadrina vald					1
Kambja vald		1			
Kastre vald				1	
Kohtla-Järve linn					1
Kuusalu vald		3			
Lääne-Harju vald					1
Mulgi vald		1			
Mustvee vald	6	28		5	1
Nõo vald					6
Peipsiääre vald	1			1	
Põhja-Sakala vald				4	
Põltsamaa vald	4	16	3	12	2
Rae vald	1				
Rakvere linn		1			
Rakvere vald		1			
Setomaa vald	2				
Tallinn	5	7	2	5	6
Tapa vald				1	
Tartu linn	4	7	8	25	41
Tartu vald		5		10	3
Türi vald		1			
Valga vald	1			1	
Viljandi linn					4
Viljandi vald		2	2	4	
Vinni vald	1				
Võru linn		7			
Väike-Maarja vald		2		1	
	26	83	15	71	67

10 Sotsiaalne kaitse

Sotsiaalse kaitse valdkonna kulud koosnevad puuetega inimeste, eakate, perede ja laste, riskirühmade ja muu sotsiaalse kaitse, asendus- ja järelhoolduse ning toimetulekutoetuse kuludest. Kohaliku omavalitsuse ülesanded sotsiaalvaldkonnas sotsiaalhoolekande seaduse § 8 kohaselt on sotsiaalteenuste, vältimatu sotsiaalabi ja muu abi andmise korraldamine ning sotsiaaltoetuste määramine ja maksmine.

Kululiik	2022 eelarve täitmine	2023 eelarve	2024 eelarve	Muutus 2024 võrreldes 2023	Muutus %
10 Sotsiaalne kaitse	2 485 903	3 179 413	3 570 574	391 161	12%
10121 Muu puuetega inimeste sotsiaalne kaitse	312 486	364 000	267 000	-97 000	-27%
41 Sotsiaaltoetused	165 654	189 000	165 000	-24 000	-13%
45 Muud toetused	146 832	175 000	102 000	-73 000	-42%
10200 Eakate sotsiaalhoolekandeesutused	452 371	1 000 000	1 520 000	520 000	52%
55 Majandamiskulud	452 371	1 000 000	1 520 000	520 000	52%
10400 Asendus- ja järelhooldus	504 043	547 605	501 058	-46 547	-9%
41 Sotsiaaltoetused	10 835	4 400	4 080	-320	-7%
45 Muud toetused	161	200	165	-35	-18%
50 Tööjõukulud	299 456	336 328	289 838	-46 490	-14%
55 Majandamiskulud	193 591	206 677	206 975	298	0%
10402 Muu perekondade ja laste sotsiaalne kaitse	465 337	385 600	389 600	4 000	1%
41 Sotsiaaltoetused	394 275	260 600	254 600	-6 000	-2%
50 Tööjõukulud	15 166	0	0	0	0
55 Majandamiskulud	55 896	125 000	135 000	10 000	8%
10600 Eluasemeteenused sotsiaalsetele riskirühmadele	566 651	730 662	766 216	35 554	5%
41 Sotsiaaltoetused	9 561	10 833	10 000	-833	-8%
50 Tööjõukulud	390 954	515 938	534 016	18 078	4%
55 Majandamiskulud	166 104	203 791	222 100	18 309	9%
60 Muud tegevuskulud	32	100	100	0	0%
10701 Riiklik toimetulekutoetus	142 015	124 546	100 000	-24 546	-20%
41 Sotsiaaltoetused	142 015	124 546	100 000	-24 546	-20%
10702 Muu sotsiaalsete riskirühmade kaitse	19 731	0	0	0	0
55 Majandamiskulud	19 731	0	0	0	0
10900 Muu sotsiaalne kaitse	43 000	27 000	26 700	-300	0%
45 Muud toetused	26 818	10 000	10 000	0	0%
55 Majandamiskulud	15 817	16 500	16 300	-200	-1%
60 Muud tegevuskulud	365	500	400	-100	-20%

Muud puuetega inimeste sotsiaalse kaitse kulud sisaldavad puudega inimeste hooldajatoetust ja erijuhtude sotsiaalmaksu, vanemlusprogrammi „Imelised aastad“ omaosalust, puuetega inimeste eluruumide kodukohandust.

Eakate sotsiaalhoolekandeesutused tegevusalal kajastatakse nii eakate kui puudega isikute hooldekodu kulud, mis uue riikliku regulatsiooni tõttu kasvavad oluliselt. Jõgeva vallavalitsus ostab eakate hoolekandeteenust 200 hooldatavale.

Asendus- ja järelhoolduse kulu on kavandatud asendus- ja järelhoolduse korralduseks. Siin kajastuvad ka Siimusti Lastekeskuse Metsatारेke personali- ja majandamiskulud.

Põhitegevuse kulud	2022 eelarve täitmine	2023 eelarve	2024 eelarve	Muutus 2024 võrreldes 2023	Muutus %
Asendus- ja järelhooldus	506 043	547 605	501 058	-46 547	-9%
Asendus- ja järelhooldus	69 152	55 000	50 000	-5 000	-9%
Siimusti Lastekeskus Metsatारेke	436 891	492 605	451 058	-41 547	-8%

Muu perekondade ja laste sotsiaalne kaitse summas 389 600 eurot kavandatakse järgmisteks kuludeks:

- sünnitoetusteks summas 70 000 eurot, prognoositud on 110 lapse sünd. Sünnitoetust makstakse lapse vanemale kui laps on rahvastikuregistri andmetel Jõgeva valla elanik sünnist alates ja elab toetuse taotlejaga samal aadressil. Sünnitoetuse suurus on 600 eurot, millest 300 eurot makstakse peale lapse sündi ja 300 eurot pärast lapse üheaastaseks saamist tingimusel, et laps ja tema üks vanematest või üksikvanem on rahvastikuregistri andmetel katkematult olnud Jõgeva valla elanik alates lapse sünnist kuni lapse üheaastaseks saamiseni;
- esmakordselt kooli mineva lapse toetuseks summas 35 100 eurot. Toetuse suurus on 260 eurot ja prognoositud on 135 lapsega. Esimest korda kooli mineva lapse toetust on õigus saada lapsevanemal või eestkostjal juhul, kui laps on rahvastikuregistri andmetel Jõgeva valla elanik ja vähemalt üks lapse vanematest on rahvastikuregistri andmetel Jõgeva valla elanik;
- matusetootuseks summas 100 000 eurot. Matusetootust makstakse Jõgeva valla elanikuna rahvastikuregistrisse kantud inimese surma korral matuse korraldamise kulude katmiseks isikule, kes kannab matuse korraldamisega seotud kulud. Matusetootuse määr on 450 eurot;
- vajaduspõhine toetus summas 28 000 eurot on kavandatud vallakodanike hädavajalike põhjendatud kulutuste osaliseks ja/või täielikuks hüvitamiseks;
- tervisetootus summas 8 000 eurot, mille taotlemise eelduseks on inimese terviserike, krooniline haigus või muu tervislikust seisundist tulenev erivajadus, mida ei hüvita Eesti Haigekassa ja Sotsiaalkindlustusamet;
- vältimatu sotsiaalabi summas 2 000 eurot, millega võimaldatakse piisavate elatusvahenditeta isiku olukorrale vastavad hädavajalikud sotsiaalhoolekandevalused abinõud, mis tagavad isikule vähemalt toidu, riietuse ja ajutise peavarju;
- eestkostetootus summas 11 500 eurot on ette nähtud isikule, kes on kohtu poolt määratud eestkostjaks. Toetuse suurus on 25 eurot kuus;
- tugiisikuteenuseks, nõustamisteenuseks, sotsiaaltransporditeenuseks, koduteenuseks, omasteta surnute matmiskuludeks jm kuludeks summas 135 000 eurot.

Eluasemeteenus sotsiaalsetele riskirühmadele on kavandatud munitsipaalkorterite haldamiseks, toetatud elamise ja kogukonnas elamise teenuse kuludeks. Siin kajastuvad ka Jõgeva Valla Hoolekandekeskuse personali- ja majandamiskulud.

Põhitegevuse kulud	2022 eelarve täitmine	2023 eelarve	2024 eelarve	Muutus 2024 võrreldes 2023	Muutus %
Eluasemeteenused sotsiaalsetele riskirühmadele	566 652	730 661	766 216	35 555	5%
Eluasemeteenused sotsiaalsetele riskirühmadele	12 715	20 833	22 000	1 167	6%
Jõgeva Valla Hoolekandekeskus	553 937	709 828	744 216	34 388	5%

Riiklik toimetulekutoetus eraldatakse Vabariigi Valitsuse määrusega kohalikele omavalitsustele ning toimetulekutoetuse arvestamine ja jagamine toimub vastavalt sotsiaalhoolekande seadusele. Toimetulekutoetus on vajaduspõhine ning selle suurema kulu korral laekub seda ka rohkem.

Muu sotsiaalse kaitse kulud kavandatakse sotsiaalvaldkonna tegevuste korraldamiseks. Siin on kavandatud mittetulundusühingute tegevustoetused 10 000 eurot, laste jõulupakkide kulu ja muud ürituste kulud.

Investeeringustegevus

Investeeringustegevuse eelarveossa planeeritakse saadavad sihtfinantseeringud põhivara soetuseks, põhivara müügitulu, osaluste soetus ja müük, põhivara soetused ja renoveerimine, põhivara soetuseks antavad sihtfinantseeringud ning finantskulud. Sissetulekud on esitatud (+)-märgiga ja väljaminekud (-)-märgiga.

	2022 eelarve täitmine	2023 eelarve	2024 eelarve	Muutus 2024 võrreldes 2023
Investeeringustegevus	-8 064 610	-2 268 011	-1 030 859	1 237 152
Saadav sihtfinantseerimine põhivara soetuseks	2 374 559	220 875	0	-220 875
Põhivara müük	120 006	342 866	200 000	-142 866
Finantstulud	2 562	1 800	0	-1 800
Osaluste soetus	0	-299 580	-141 645	157 935
Põhivara soetus ja renoveerimine	-10 338 249	-1 839 172	-359 214	1 479 958
Antav sihtfinantseerimine põhivara soetuseks	-59 317	-114 800	-30 000	84 800
Finantskulud	-164 171	-580 000	-700 000	-120 000

Põhivara müügitulu on kavandatud 200 000 eurot vallale kuuluvate hoonete, korterite ja kinnistute müügist.

Investeeringud:

Tegevusala	Investeeringuobjektid	Summa
	Emajõe Veevärgi aktsiad	141 645
06300	Luu ÜVK omafinantseering	141 645
	Põhivara soetus ja renoveerimine:	359 214
04510	Teed ja tänavad	200 000
04730	Laiuse Ordulinnuse varemete konserveerimine	31 000
04900	Vallavalitsuse hooned (remondid, ümberkolimised)	100 000
09212	Oskar Lutsu Palamuse Põhikooli soojustambamooduli remont	28 214
	Antud sihtfinantseerimine põhivara soetuseks:	30 000
04900	Kaasav eelarve	30 000

2024. aasta eelarve koostamisel rakendatakse jätkuvalt kaasava eelarve menetlusprotsessi ja eelarvest eraldatakse 30 000 eurot, mille kasutamise üle on võimalus otsustada kohalikul elanikkonnal.

Jõgeva valla poolt võetud laenude intressikulud on 700 000 eurot. Tagasimakstavad intressikulud on sõltuvuses EURIBOR-i muutustest.

Finantseerimistegevus

Põhitegevuse kulud	2022 eelarve täitmine	2023 eelarve	2024 eelarve	Muutus 2024 võrreldes 2023
Finantseerimistegevus	3 915 604	345 000	-766 600	-1 111 600
2581 Kohustuste võtmine	5 000 000	2 000 000	0	-2 000 000
2586 Kohustuste tasumine	-1 084 396	-1 655 000	-766 600	888 400
Likviidsete varade muutus	-4 233 107	-2 738 465	20 529	2 758 994

Finantseerimistegevuse eelarveosas on kajastatud laenu põhiosa tagasimaksed. Vald plaanib 2024. aastal kasutada laenumaksete 6-kuulist maksepuhkust. Laenujääk seisuga 31.12.2024 on 13,8 miljonit eurot ja netovõlakoormus 67%.

Likviidsete varade muutuse osas kajastatakse raha ja pangakontode saldo muutus, rahaturu- ja intressifondide aktsiate või osakute saldo muutus ning soetatud võlakirjade saldo muutus.

Võrdlus eelarvestrateegiaga

Eelarvestrateegia 2024–2027 on kehtestatud Jõgeva Vallavolikogu 28.09.2023 määrusega nr 42.

	2024 eelarve	2024 eelarve strateegia	Muutus võrreldes eelarve- strateegiaga
Põhitegevuse tulud kokku	25 596 818	24 846 289	750 529
Maksutulud	14 973 000	14 373 622	599 378
Tulud kaupade ja teenuste müügist	2 223 728	2 292 667	-68 939
Saadavad toetused tegevuskuludeks	8 282 990	8 050 000	232 990
Muud tegevustulud	117 100	130 000	-12 900
Põhitegevuse kulud kokku	23 948 689	23 258 261	690 428
Antavad toetused tegevuskuludeks	3 090 464	2 944 008	146 456
Personalikulud	13 981 043	13 676 056	304 987
Majandamiskulud	6 755 460	6 518 197	237 263
Muud kulud	121 722	120 000	1 722
Põhitegevuse tulem	1 648 129	1 588 028	60 101
Investeeringustegevus kokku	-1 030 859	-526 000	-504 859
Põhivara müük (+)	200 000	200 000	0
Põhivara soetus (-)	-500 859	-125 000	-375 859
Põhivara soetuseks saadav sihtfinantseerimine (+)	0	94 000	-94 000
Põhivara soetuseks antav sihtfinantseerimine (-)	-30 000	0	-30 000
Finantskulud (-)	-700 000	-695 000	-5 000
Eelarve tulem	617 270	1 062 028	-444 758
Finantseerimistegevus	-766 600	-765 000	-1 600
Kohustiste võtmine (+)	0	0	0
Kohustiste tasumine (-)	-766 600	-765 000	-1 600