



**Jõgeva valla 2026. aasta eelarve
SELETUSKIRI**

Sisukord

Jõgeva valla 2025. aasta eelarve lühiülevaade	2
Põhitegevuse tulud	3
<i>Maksutulud</i>	4
<i>Tulud kaupade ja teenuste müügist</i>	5
<i>Saadavad toetused</i>	7
<i>Muud tegevustulud</i>	9
Põhitegevuse kulud	9
<i>01 Üldised valitsussektori teenused</i>	11
<i>02 Riigikaitse</i>	12
<i>03 Avalik kord ja julgeolek</i>	12
<i>04 Majandus</i>	12
<i>05 Keskkonnakaitse</i>	14
<i>06 Elamu- ja kommunaalmajandus</i>	14
<i>07 Tervishoid</i>	15
<i>08 Vaba aeg, kultuur, religioon</i>	15
<i>09 Haridus</i>	18
<i>10 Sotsiaalne kaitse</i>	21
Investeermistegevus	24
Finantseermistegevus ja likviidsete varade kasutus	25
Võrdlus eelarvestrateegiaga	26

Jõgeva valla 2025. aasta eelarve lühiülevaade

Jõgeva valla eelarve on koostatud kohaliku omavalitsuse üksuse finantsjuhtimise seaduses sätestatud korras, arvestades valla arengukava ja eelarvestrateegiat aastateks 2026-2029.

Eelarve koostamise aluseks on Jõgeva Vallavolikogu 23.08.2018 määrus nr 47 „Jõgeva valla eelarve koostamise ja täitmise kord“ ning Jõgeva Vallavolikogu ja Jõgeva Vallavalitsuse õigusaktid.

Jõgeva valla 2026. aasta eelarve koostamisel on lähtutud tuludest ja kuludest 2024. ja 2025. aasta andmete põhjal ning arvestatud on rahandusministeeriumi prognoose.

Eelarves on kajastatud põhitegevuse tulud ja kulud, investeerimis- ja finantstegevus ning likviidsete varade muutus. Seletuskirjas esitatakse andmed eelseisva eelarveaasta, käesoleva aasta ning eelmise aasta kohta. Eelarve on koostatud eelarveprogrammiga VeeRa üheks eelarveaastaks ja esitlusvaluutaks on euro.

Eelarveperioodi tegevuste planeerimisel on lähtutud jätkusuutlikkusest ja põhimõttest, et investeringute tegemiseks kaasatakse võimalikult palju toetusrahasisid, vältimaks valla finantsvõimekuse vähenemist. Põhitegevuse kulud on planeeritud põhitegevuse tuludest madalamad, põhitegevuse tuleml on positiivne.

Jätkuvad muudatused kohalike omavalitsuste riigipoolses rahastamises. Maksude eraldamise uue korra mõju on raske prognoosida ja kasutatud on riigi poolt soovitatud meetodikat. Omavalitsustele pandud kohustused on esmaste arvestuste järgi suuremad kui nende täitmiseks arvestatud kate ja lisaraha tuleb leida põhitegevuse tuludest. See omakorda on pannud eelarve suure pinge alla. Mitu aastat järjest ei ole olnud võimalik moodustada asutustele töjõukulude puhvrit. Põhitegevuse kulud on jäänud reeglina 2025. aasta tasemele, seega on vajalik väga säästev majandamine.

Jõgeva vallas oli 2025. aasta 1. jaanuari seisuga 12 826 elanikku. Jõgeva valla maksumaksjate keskmine arv oli 2025. aasta augusti seisuga 6520 ja keskmine sissetulek maksuameti 2025. aasta 8 kuu andmete alusel oli 1704 eurot kuus. Jõgeva valla töötute arv oli 2025. aasta augusti seisuga 370 inimest.

Jõgeva vallal on 21 hallatavat asutust, 1 sihtasutus (SA Kuremaa Elamuskeskus) ja 4 valla 100% osalusega äriühingut (OÜ Jõgeva Sotsiaalkeskus „Elukaar“, OÜ Jõgeva Veevärk, OÜ Jõgeva Valla Perearstikeskus ja OÜ Enveko).

2026. aasta eelarve kogumaht on 34 miljonit eurot:

- põhitegevuse tulud 27,5 miljonit eurot;
- investeerimistegevuse tulud 3,7 miljonit eurot;
- investeerimislaen 2,8 miljonit eurot.

Põhitegevuse tuleml on 1,9 miljonit eurot ja netovõlakoormus 2026. aasta lõpuks 61,2% (võlakohustused 17,6 miljonit).

Põhitegevuse tulude suuruseks on kavandatud 27,5 miljonit eurot, suurenedes 0,7%. Füüsilise isiku tulumaksust laekuvad summad on eelarvesse kavandatud võrreldes 2025. aasta eeldatava eelarve täitmisega +4,3%, kokku 15,7 miljonit eurot, moodustades 56,9% põhitegevuse tuludest. Põhitegevuse tuludest moodustavad maksutulud 59,3%, saadavad toetused 31,0%, tulud kaupade ja teenuste müügist 9,4% ning muud tulud 0,4%.

Põhitegevuse kulud on planeeritud 25,6 miljonit eurot, nendest töjõukulud 58,5% (15 miljonit eurot), majandamiskulud 26,9% (6,9 miljonit eurot), antavad toetused 14,2% (3,6 miljonit eurot) ning muud kulud 0,4% (108 tuhat eurot). Kulud jagunevad haridusele 54,9%, sotsiaalsele kaitsele 16,6%, üldistele valitsussektori teenustele 10,2%, kultuuri- ja spordivaldkonnale 8,8%, majandusvaldkonnale 5,0%, ning keskkonnakaitsele ja elamumajandusele 4,3%.

2026. aasta planeeritav investeeringute maht on Jõgeva vallas 6,4 miljonit eurot. Kavandatud investeeringutest kaetakse 3,6 miljonit eurot saadavate sihtfinantseeringutega ning 2,8 miljonit eurot võetavate laenudega. Põhivara müüke on planeeritud 2026. aastaks 100 tuhande euro eest. Valdcondade lõikes planeeritakse enim investeeringuid haridusvaldkonda, elamu- ja kommunaalmajandusse, majandusse, sotsiaalvaldkonda ning kultuuri- ja spordiobjektidesse. Mahukamad objektid on Laiuse Põhikooli koolihoone renoveerimine, eakate teenusmaja ehitus ning Jõgeva Hoolekandekeskuse sotsiaalmaja renoveerimine. Olemasolevate laenude ja kapitalirendikohustuste tagasimakseid tehakse 2026. aastal 1,6 miljoni euro suuruses summas. Laenuintresse tuleb eelnevatel perioodidel võetud laenudelt tasuda 390 tuhat eurot.

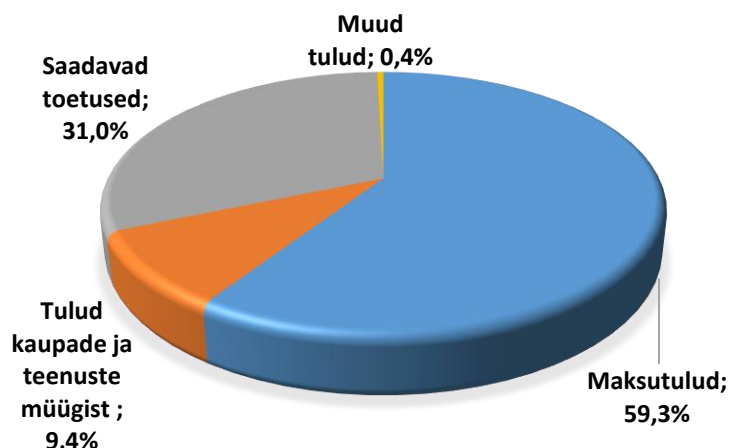
Eelarve osa	2026 eelarve projekt	2025 eelarve	2024 eelarve täitmine	Muutus 2026 võrreldes 2025
Põhitegevus	1 951 137	1 770 653	2 228 248	180 484
Tulud	27 549 521	27 365 147	26 903 084	184 374
Kulud	25 598 384	25 594 494	24 674 836	3 890
Investeeringustegevus	-3 108 000	-1 887 204	-1 208 264	-1 220 796
Tulud	3 680 300	1 618 148	363 169	2 062 152
Kulud	6 788 300	3 505 352	1 571 433	3 282 948
Eelarve tulem	-1 156 863	-116 551	1 019 984	-1 040 312
Finantseerimistegevus	1 156 863	39 547	-725 825	1 117 316
Kohustuste võtmine	2 800 000	1 584 167	0	1 215 833
Kohustuste tasumine	1 643 137	1 544 620	725 825	98 517
Likviidsete varade muutus	0	77 004	294 159	-77 004

Põhitegevuse tulud

Põhitegevuse tuludes on kajastatud laekumised maksutuludest, tulud kaupade ja teenuste müügist, saadavad toetused tegevuskuludeks ja muud tegevustulud. Jõgeva valla 2026. aasta põhitegevuse tulude kogumaht on kavandatud 27 549 521 eurot. Põhitegevuse tulude kasvu on kokku kavandatud 0,7%.

Tululiik	2026 eelarve projekt	2025 eelarve	2024 eelarve täitmine	Muutus 2026 võrreldes 2025	Muutus %
Tulud	27 549 521	27 365 146	26 903 084	184 375	0,7%
Maksutulud	16 332 441	15 627 555	14 865 645	704 886	4,5%
Tulud kaupade ja teenuste müügist	2 576 647	2 601 347	3 100 115	-24 700	-0,9%
Saadavad toetused	8 524 633	9 004 898	8 815 170	-480 265	-5,3%
Muud tulud	115 800	131 346	122 154	-15 546	-11,8%

Põhitegevuse tuludest 59,3% moodustavad maksutulud, 31,0% saadavad toetused, 9,4% tulud kaupade ja teenuste müügist ja 0,4% muud tulud.



Maksutulud

Maksutulud on eelarve suurim tuluallikas. Maksutulude koosseisu arvatakse maksuseadustega kehtestatavad riiklikud maksud ja vallavolikogu poolt kehtestatavad kohalikud maksud. Riiklikud maksud on füüsilise isiku tulumaks ja maamaks. Maksutuludest 96,1% moodustab füüsilise isiku tulumaks. Kohalikke makse Jõgeva vallas kehtestatud ei ole. Laekumist maksudest kavandatakse kokku 16 332 441 eurot. Võrreldes 2025. aasta eelarvega on prognoositud maksutulude suurenemine 4,5%.

Tululiik	2026 eelarve projekt	2025 eelarve	2024 eelarve täitmine	Muutus 2026 võrreldes 2025	Muutus %
Maksutulud	16 332 441	15 627 555	14 865 644	704 886	4,5%
Füüsilise isiku tulumaks	15 692 441	15 045 400	14 312 486	647 041	4,3%
Maamaks	640 000	582 155	537 101	57 845	9,9%
Reklaamimaks	0	0	16 057	0	

Tulumaksu laekumise prognoosimisel on lähtutud rahandusministeeriumi prognoosidest nii palgakasvule kui pensionile. Arvestatud on ka jooksva aasta tulumaksu senist laekumist ja riigi poolt tehtud muudatust tulumaksuseadusesse. Residendist füüsiliste isikute maksustatavast tulust laekus maksumaksja elukohajärgsele kohaliku omavalitsuse üksusele 2024. aastal 11,89% ja 2,5% valla pensionäridele makstavast pensionist. 2025. aastal muudeti neid protsente vastavalt 11,29%-le ja 5,5%-le ning 2026. aastal 10,64%-le ja 8,50%-le. Tulumaksu laekumise kasvuks on planeeritud 4,2%.

Maamaks on riiklik maks, mis laekub täies ulatuses kohalike omavalitsuste eelarvesse. Maamaksu arvutamise meetodika muutus alates 2024. aastast.

Jõgeva Vallavolikogu 25.09.2025 määrusega nr 78 on kehtestatud maamaksu määrad alates 1. jaanuar 2026 järgmised:

1. elumumaale ja maatulundusmaa õuemaa kõlvikule 0,5% maa maksustamishinnast aastas;
 2. punktis 1 nimetamata maatulundusmaale 0,5% maa maksustamishinnast aastas;
 3. punktides 1 ja 2 nimetamata sihtotstarbega maale 0,6% maa maksustamishinnast aastas.
- Maamaksu laekumiseks kavandatakse 2026. aastal 640 tuhat eurot, so 9,9% rohkem kui 2025. aastal.

Tulud kaupade ja teenuste müügist

Tegevuse all kajastatakse tulud, mis on laekunud riigilõivudest, alusharidusteenuse, haridusteenuse ja huvikooliteenuse osutamise eest teistele omavalitsustele ning lasteaedade toiduraha ja õppekulude summad, mida tasuvad lapsevanemad. Samuti ka üüritulud ning tulud hallatavate asutuste ja struktuuriüksuste teenuste eest.

Kaupade ja teenuste müügist tulu laekumine valla eelarvesse on kavandatud 2 712 946 eurot. Võrreldes 2025. aasta eelarvega on vähenemine 0,9%.

Tululiik	2026 eelarve projekt	2025 eelarve	2024 eelarve täitmine	Muutus 2026 võrreldes 2025	Muutus %
Tulud kaupade ja teenuste müügist	2 576 647	2 601 347	3 100 115	-24 700	-0,9%
Riigilõivud	18 000	18 000	10 948	0	0,0%
Tulud haridusalasest tegevusest	986 347	1 005 907	958 848	-19 560	-1,9%
Tulud kultuuri- ja kunstialasest tegevusest	174 350	196 175	857 297	-21 825	-11,1%
Tulud spordi- ja puhkealasest tegevusest	100 000	103 000	71 373	-3 000	-2,9%
Tulud sotsiaalalalasest tegevusest	887 200	848 193	824 295	39 007	4,6%
Tulud muudelt majandusaladelt	31 600	32 860	28 944	-1 260	-3,8%
Üür ja rent	375 150	376 250	339 548	-1 100	-0,3%
Õiguste müük	2 000	1 580	1 578	420	26,6%
Muu toodete ja teenuste müük	2 000	19 382	7 284	-17 382	-89,7%

Riigilõivud laekuvad valla eelarvesse projekteerimistingimuste väljastamise ning ehitus- ja kasutusloa taotluste läbivaatamise eest.

Tulud haridusalasest tegevusest on arvestatud õpilaste ja lasteaialaste kohatasu laekumisega teistest omavalitsustest, lasteaia, huvikoolide ja õpilaskodu kohatasumaksuga ning lasteaedade toidurahaga.

Õpilaste arvu arvestamisel on aluseks võetud Eesti Hariduse Infosüsteemi kantud õpilaste arv 10. novembri 2025. aasta seisuga. Jõgeva vallale kuulub 7 kooli, neis õpib 2025. aasta 10. novembri seisuga 1 206 õpilast. Nendest 89 elab rahvastikuregistri järgi teistes omavalitsustes.

Teiste omavalitsustega arvllemisel on aluseks Vabariigi Valitsuse kehtestatud õppekoha tegevuskulu maksumuse piirmäär. 2025. aastal on õppekoha tegevuskulu maksumuse piirmääraks 109 eurot kuus ja 2026. aastal on arvestatud maksumuseks 116 eurot kuus.

Jõgeva vallas on 8 lasteaeda, neis käib 647 last. 2026. aastal on lasteaia kohatasu maksumus 50 eurot kuus. Laste toidupäeva maksumus on 2,20 eurot, millest 1,20 eurot tasub lapsevanem.

2026. aasta prognoositav lastevanemate poolt makstav osalustasu on 289 045 eurot.

Laekumine teistelt kohalike omavalitsustelt lasteaia teenuse eest on reguleeritud koolieelse lasteasutuse seaduses. Valla lasteaedades käib 10. novembri 2025 seisuga 22 teistest omavalitsustest pärit last. 2026. aasta prognoosi kohaselt on teiste kohalike omavalitsuste osaluse laekumine 170 000 eurot (2025. aasta eelarves 190 000 eurot).

Jõgeva valla kolmes munitsipaalhuvikoolis õpib kokku 385 õpilast. 2026. aasta eelarvesse on laekumiseks koolitustegevusest planeeritud kokku 111 800 eurot.

Vaimastvere põhikool osutab õpilaskodu teenust teistele omavalitsustele. Õpilaskodus on 24 kohta, kohamaks on 275 eurot kuus õpilase kohta. 2026. aasta eelarvesse on laekumiseks planeeritud 47 025 eurot.

Omatulu laekumine haridusasutuste lõikes:

Tululiik	Laste/ õpilaste arv	2026 eelarve projekt	2025 eelarve	2024 eelarve täitmine	Muutus 2026 võrreldes 2025
Tulud haridusalasest tegevusest		986 347	1 005 907	958 848	-19 560
Jõgeva Lasteaed Rohutirts	199	132 900	133 414	114 478	-514
Jõgeva Lasteaed Karikakar	166	112 785	107 785	97 090	5 000
Palamuse Lasteaed Nukitsamees	116	85 800	86 000	75 062	-200
Vaimastvere Kool (sh õpilaskodu)	15/65	61 210	59 010	51 159	2 200
Siimusti Lasteaed-Algkool	68/63	51 220	51 220	44 295	0
C.R.Jakobsoni nim Torma Põhikool	43/111	37 420	36 560	44 295	860
Laiuse Jaan Poska Põhikool	18/75	19 350	16 600	14 023	2 750
Sadala Kool	22/32	18 810	18 640	15 918	170
Jõgeva Põhikool	668	50 000	60 150	58 807	-10 150
Oskar Lutsu Palamuse Põhikool	192	7 052	7 052	12 609	0
Jõgeva Muusikakool	103	40 000	44 706	44 637	-4 706
Jõgeva Kunstikool	59	15 500	17 570	17 601	-2 070
Jõgeva Valla Spordikool	223	63 000	66 020	71 793	-3 020
Jõgeva Vallavalitsus (KOV õppekoha maksumused)	22/89	291 300	301 180	297 081	-9 880

Tulud kultuuri- ja kunstialasest tegevusest laekuvad enamuse Jõgeva Valla Kultuuri üritustest ja ruumide väljarentimisest.

2024. aastal ühendati Jõgeva Valla Kultuuriga Betti Alveri muuseum. 2024. aasta andmeid on teisendatud nii, et nad oleksid võrreldavad 2025. aasta andmetega. Tulu väheneb seoses omaproduktioonide lõppemisega.

Tululiik	2026 eelarve projekt	2025 eelarve	2024 eelarve täitmine	Muutus 2026 võrreldes 2025	Muutus %
Tulu kultuuri- ja kunstialasest tegevusest	174 350	196 175	857 297	-21 825	-11,1%
Jõgeva Valla Kultuur	173 350	195 000	855 997	-21 650	-11,1%
Jõgeva Raamatukogu	1 000	1 175	1 300	-175	-14,9%

Tulud spordi- ja puhkealasest tegevusest koosnevad vallavalitsuse hallatavate spordiasutuste tasulistest teenustest.

Tululiik	2026 eelarve projekt	2025 eelarve	2024 eelarve täitmine	Muutus 2026 võrreldes 2025	Muutus %
Tulud spordi- ja puhkealasest tegevusest	100 000	103 000	71 373	-3 000	-2,9%
Jõgeva Spordikeskus	95 000	95 000	63 749	0	0,0%
Torma Spordihoone	5 000	8 000	7 624	-3 000	-37,5%

Tulud sotsiaalalasest tegevusest koosnevad vallavalitsuse hallatavate asutuste Siimusti Lastekeskuse Metsatareke ja Jõgeva Valla Hoolekandekeskuse poolt osutatud teenuste (asendushooldusteenus, järelhooldusteenus, lapsehoiuteenus, turvakoduteenus, kogukonnas elamise teenus, toetatud elamise teenus, rehabilitatsioon ja hooldusteenus) eest.

Tululiik	2026 eelarve projekt	2025 eelarve	2024 eelarve täitmine	Muutus 2026 võrreldes 2025	Muutus %
Tulud sotsiaalalasest tegevusest	887 200	848 193	824 295	39 007	4,6%
Siimusti Lastekeskus Metsatareke	427 200	392 000	377 595	35 200	9,0%
Jõgeva Valla Hoolekandekeskus	460 000	455 000	444 951	5 000	1,1%
Jõgeva Vallavalitsus	0	1 193	1 749	-1 193	-100,0%

Tulud muudelt majandusaladelt on Jõgeva bussijaama kasutamise tasu. Alates 01.01.2025 on teenuse hind 1,70 eurot iga liinile väljuva bussi kohta. 2026. aastal on kavandatud laekumiseks 31 600 eurot.

Üüri- ja rendituludena kajastatakse Jõgeva vallale kuuluvate kinnistute ja ruumide renditulu.

Tululiik	2026 eelarve projekt	2025 eelarve	2024 eelarve täitmine	Muutus 2026 võrreldes 2025	Muutus %
Üür ja rent	375 150	376 250	339 548	-1 100	-0,3%
Jõgeva Vallavalitsus	291 600	291 600	242 085	0	0,0%
Jõgeva Valla Hoolekandekeskus	42 000	44 700	44 762	-2 700	-6,0%
Jõgeva Valla Kultuur	26 850	25 250	29 777	1 600	6,3%
Jõgeva Spordikeskus	10 700	10 700	19 181	0	0,0%
Jõgeva Valla Noortekeskus	4 000	4 000	3 743	0	0,0%

Saadavad toetused

Tegevuskuludeks saadava toetustena kajastatakse saadud sihtfinantseerimist ning tegevustoetuseid. Enamik toetusi laekub riigieelarve tasandusfondist ja toetusfondist.

Alljärgnev tabel annab ülevaate tasandus- ja toetusfondi eraldiste prognoosist, kuna riigieelarvest eraldatavad täpsed summad ei ole veel teada.

Tululiik	2026 eelarve projekt	2025 eelarve	2024 eelarve täitmine	Muutus 2026 võrreldes 2025
Tasandusfond	2 427 580	2 493 534	2 531 812	-65 954
Kohaliku omavalitsuse toetusfond	5 571 824	5 571 824	5 502 466	0
Rahvastikuregistri toiminguteks	8 522	8 522	12340	0
Üldhariduskoolide pidamiseks antav toetus	4 674 630	4 674 630	4 574 921	0
<i>põhikooli õpetajate tööjõukuludeks</i>	3 926 531	3 926 531	3 902 543	0
<i>direktorite ja õppealajuhatajate tööjõukuludeks</i>	160 045	160 045	160 045	0
<i>õpetajate, direktorite ja õppealajuhatajate täiendkoolituseks</i>	21 885	21 885	21 885	0
<i>õppekirjanduseks</i>	69 711	69 711	70 851	0
<i>koolilõunaks</i>	213 150	213 150	217 175	0
<i>tõhustatud ja eritoe tegevuskuludeks</i>	268 140	268 140	187 272	0
<i>kultuurirahaks</i>	15 168	15 168	15 150	0
Koolieelsete lasteasutuste õpetajate tööjõukuludeks	189 098	189 098	187 895	0
Huvihariduse ja -tegevuse toetus	131 937	131 937	153 664	0
Suure hooldus- ja abivajadusega lapsele abi osutamise toetus	26 981	26 981	26 668	0
Toimetulekutoetuse maksmise hüvitis	106 845	106 845	135 401	0
Kohalike teede hoiu toetus	412 817	412 817	411 577	0
Vaimse tervise edendamise toetus	20 994	20 994	0	0

Tasandusfond on ette nähtud tulude ja kulude tasandamiseks, et tagada väiksema tulukusega kohaliku omavalitsuse üksustele vahendid neile pandud ülesannete täitmiseks. Tasandusfondi eraldise määramisel arvestatakse kohaliku omavalitsuse parameetreid (elanike demograafiline koosseis, tulumaksu ja maamaksu laekumine, hooldatavate arv jms). Vastavalt riigi poolt esitatud andmetele, on tasandusfondi esialgne prognoositav laekumine 2026. aastal 2,6% väiksem kui 2025. aastal.

Toetusfond on kindlate tingimuste alusel riiklikult jaotatav toetus. Toetusfondi suurus ja toetuste liigid määratakse riigieelarvega. Toetusfondist moodustab suurima osa üldhariduskoolide pidamiseks antav riigipoolne toetus. 2026. aasta eelarves on planeeritud toetusfondi 2025. aasta tasemel.

Kui selgub tasandusfondi ja toetusfondi lõplik jaotus, siis viiakse see eelarveaasta jooksul vastavusse ka valla eelarvega.

Saadavad tegevustoetused

Lisaks tasandus- ja toetusfondile on eelarvesse kavandatud projektidele saadavaid toetusi summas 525 229 eurot, sh väikekoolide toetus, hajaasustuse programmi toetus, spordikooli treeneritele tööjõukulude toetus, toetus Vaimastvere õpilaskodu ülalpidamiseks ning projektide toetused Jõgeva valla Noortekeskusele ja Jõgeva Valla Hoolekandekeskusele.

Muud tegevustulud

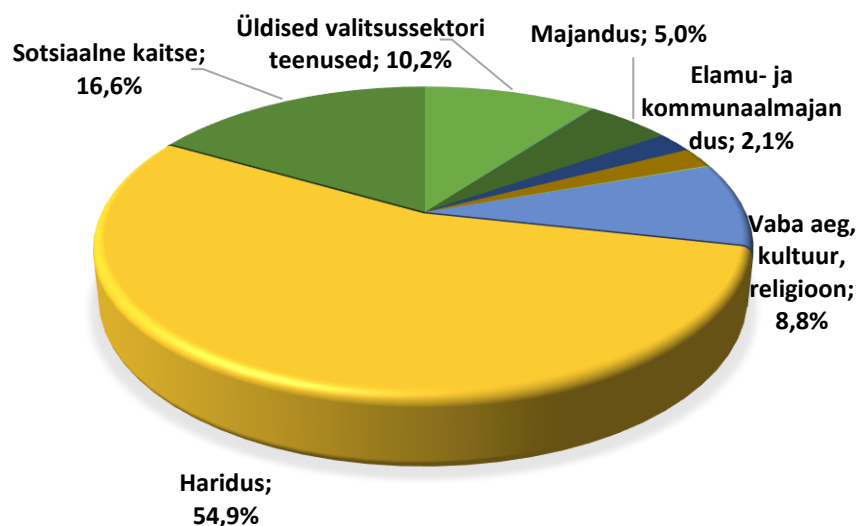
Muude tulude osas on peamine tuluallikas maardlate kaevandamisõiguste tasu ja tasu vee erikasutusest ning nende tulude laekumine on planeeritud viimaste aastate laekumise järgi.

Põhitegevuse kulud

Põhitegevuse kulude all kajastatud sotsiaaltoetused, muud toetused, tööjõukulud, majandamis- kulud ja muud tegevuskulud on jagatud tegevusalade lõikes. Põhitegevuse kulude kogumaht 2026. aastal on 25 598 384 eurot, vähenedes võrreldes 2025. aasta eelarvega 0,1%.

Kulud tegevusalade lõikes:

Tegevusala	2026 eelarve projekt	2025 eelarve	2024 eelarve täitmine	Muutus 2026 võrreldes 2025	Muutus %
PÕHITEGEVUSE KULUD	25 598 384	25 594 494	24 674 836	3 890	0,0%
01 Üldised valitsussektori teenused	2 607 114	2 404 179	2 199 453	202 935	8,4%
02 Riigikaitse	0	9 493	0	-9 493	-100,0%
03 Avalik kord ja julgeolek	13 750	13 750	17 239	0	0,0%
04 Majandus	1 288 073	1 205 976	1 237 843	82 097	6,8%
05 Keskkonnakaitse	556 600	537 263	496 559	19 337	3,6%
06 Elamu- ja kommunaalmajandus	541 362	586 540	544 943	-45 178	-7,7%
07 Tervishoid	28 994	28 994	8 521	0	0,0%
08 Vaba aeg, kultuur, religioon	2 259 445	2 375 042	3 060 193	-115 597	-4,9%
09 Haridus	14 046 676	14 180 894	13 169 796	-134 218	-0,9%
10 Sotsiaalne kaitse	4 256 370	4 252 363	3 940 289	4 007	0,1%



Üle poole Jõgeva valla eelarve põhitegevuse kuludest (54,9%) moodustavad haridusega seotud kulud, järgneb sotsiaalne kaitse, moodustades 16,6% kuludest ja üldised valitsussektori teenused 10,2% kuludest ning vaba aeg, kultuur, religioon 8,8%.

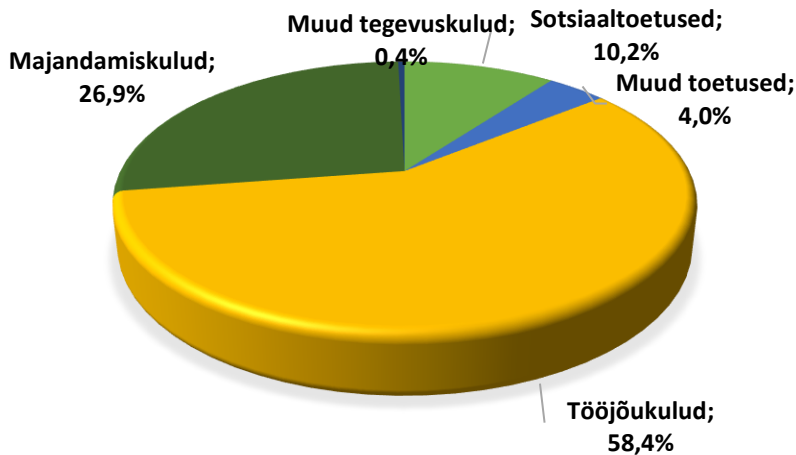
Kulude jaotus majandusliku sisu järgi:

Kululiik	2026 eelarve projekt	2025 eelarve	2024 eelarve täitmine	Muutus 2026 võrreldes 2025	Muutus %
PÕHITEGEVUSE KULUD	25 598 384	25 594 494	24 674 836	3 890	0,0%
41 Sotsiaaltoetused	2 614 620	2 566 508	2 339 345	48 112	1,9%
45 Muud toetused	1 021 847	973 433	1 436 006	48 414	5,0%
50 Tööjõukulud	14 955 260	14 629 076	13 921 104	326 184	2,2%
55 Majandamiskulud	6 898 203	7 329 929	6 849 918	-431 726	-5,9%
60 Muud tegevuskulud	108 454	95 548	128 463	12 906	13,5%

Kululiikide põhiselt on suurima osakaaluga tööjõukulud: 58,4% põhitegevuse kuludest. Majandamiskulud moodustavad 26,9% põhitegevuse kuludest, vähenedes 2025. aastaga võrreldes 5,9%.

Sotsiaaltoetused moodustavad kuludest 10,2%, (lisaks sotsiaalse kaitse valdkonnale toetus valla aukodanikele ja vapimärkide saajatele, stipendiumid).

Muud toetused on valla poolt ette nähtud erinevate valdkondade, alaliitude, ühingute ja projektide elluviimiseks vajalike tegevuste toetamiseks. Võrreldes 2025. aastaga on muud toetused suurenenud 1,9%, (sh on suurenevad liikmemaksud 14,6%).



Põhitegevuse kulud tegevusvaldkondade lõikes

01 Üldised valitsussektori teenused

Üldiste valitsussektori teenuste valdkonna all kajastatakse Jõgeva Vallavolikogu, Jõgeva Vallavalitsuse, muude üldiste valitsussektori teenuste kulud ja reservfond.

Tegevusala	2026 eelarve projekt	2025 eelarve	2024 eelarve täitmine	Muutus 2026 võrreldes 2025	Muutus %
01 Üldised valitsussektori teenused	2 607 114	2 404 179	2 199 453	202 935	8,4%
01111 Vallavolikogu	258 727	215 104	177 763	43 623	20,3%
41 Sotsiaaltoetused	7 100	6 125	6 125	975	15,9%
50 Tööjõukulud	233 482	196 874	165 196	36 608	18,6%
55 Majandamiskulud	18 145	12 105	6 442	6 040	49,9%
01112 Vallavalitsus	2 184 749	2 003 094	1 936 015	181 655	9,1%
50 Tööjõukulud	1 938 748	1 765 626	1 719 527	173 122	9,8%
55 Majandamiskulud	243 081	234 573	214 715	8 508	3,6%
60 Muud kulud	2 920	2 895	1 773	25	0,9%
01114 Reservfond	100 000	87 095	0	12 905	14,8%
60 Muud kulud	100 000	87 095	0	12 905	14,8%
01600 Muud üldised valitsussektori teenused	63 638	98 886	85 675	-35 248	-35,6%
45 Muud toetused	63 638	55 283	45 851	8 355	15,1%
50 Tööjõukulud	0	29 608	21 406	-29 608	-100,0%
55 Majandamiskulud	0	13 995	18 418	-13 995	-100,0%

Vallavolikogu on esinduskogu, mis valitakse hääleõiguslike kodanike poolt neljaks aastaks. Vallavolikogu koosseisus on 27 liiget. Töö paremaks korraldamiseks on volikogu praegune koosseis moodustanud kuus komisjoni. Vallavolikogu kulude prognoosimisel on lähtutud töö korraldamisega seotud vajadustest. Lisaks tööjõu- ja majandamiskuludele on siin ka valla aukodaniku ja vapimärgi saajate rahaline toetus. Kulud suurenevad volikogu tasude tõusu tõttu.

Vallavalitsuse eelarves kajastatakse nii Jõgeva Vallavalitsuse kui täitevorgani kui ka Jõgeva Vallavalitsuse kui ametiasutuse toimimiseks vajalikud kulud. Majandamiskuludesse on planeeritud administreerimiskulud (bürootarbed, side- ja postiteenus, pangateenus, auditeerimine, esindus- ja vastuvõtukulud, juriidilised teenused, PR-teenused, arhiveerimine, e-arvetega seotud kulud jne), lähetus- ja koolituskulud, isikliku sõiduauto kasutamise seotud kulud, IT andmeside ja tööks vajalike teenuste rendikulud ja inventarikulud ning meditsiini- ja hügieenitarvete kulud. Personalikulud suurenevad 9,8%.

Reservfond on ettenägematute väljaminekute tegemiseks ja on planeeritud eelarvesse summas 70 000 eurot. Vastavalt Jõgeva Vallavolikogu 28.06.2018 määrusele nr 45 „Reservfondi kasutamise kord“ ei ole reservfondi suurus üldjuhul üle 1% eelarveaastaks planeeritavatest põhitegevuse tuludest.

Stabiliseerimisreservi suuruseks on 30 000 ja on ette nähtud majanduse riskide maandamiseks ja eelarvest finantseeritavate tegevuste rahastamise stabiliseerimise tagamiseks.

Muude üldiste valitsussektori teenuste kuludes on kavandatud tasutavad liikmemaksud:

Jõgevamaa Spordiliit Kalju 17 400 eurot;
 MTÜ Jõgevamaa Ühistranspordikeskus 14 625 eurot;
 Eesti Linnade ja Valdade Liit 11 480 eurot;
 SA Jõgevamaa Arendus- ja Ettevõtluskeskus 9 700 eurot;
 Jõgevamaa Koostöökoda 9 000 eurot;
 Peipsi Kalanduspiirkonna Arendajate Kogu 1 433 eurot.

2025. aastal on tegevusala kuludes ka kohaliku omavalitsuse valimistega seotud kulud.

02 Riigikaitse

Riigikaitse valdkond on kasutuses esimest korda 2025. aastal ja sisaldab riigi poolt eraldatud vahendeid tsiviilkaitse valmiduse suurendamiseks KOV-des. Kas neid vahendeid ka edaspidi eraldatakse ei ole hetkel teada ja seetõttu ei ole neid eelarvestatud.

Tegevusala	2026 eelarve projekt	2025 eelarve	2024 eelarve täitmine	Muutus 2026 võrreldes 2025	Muutus %
02 Riigikaitse	0	9 493	0	-9 493	-100,0%
55 Majandamiskulud	0	9493	0	-9 493	-100,0%

03 Avalik kord ja julgeolek

Valdkond sisaldab toetusi abipolitseinikele ja Palamuse vabatahtlikele päästjatele.

Tegevusala	2026 eelarve projekt	2025 eelarve	2024 eelarve täitmine	Muutus 2026 võrreldes 2025	Muutus %
03 Avalik kord ja julgeolek	13 750	13 750	17 239	0	0,0%
45 Muud toetused	10 750	10 750	10 750	0	0,0%
55 Majandamiskulud	3 000	3 000	6 489	0	0,0%

04 Majandus

Majanduse valdkonna all kajastatakse ettevõtluse, maakorraldamise, muu energia- ja soojamajanduse, maanteetranspordi, transpordikorralduse, turismi, üldmajanduslike arendusprojektide ja muu majanduse kulu.

Majanduse valdkonna kuludeks on planeeritud kokku 1 288 073 eurot, mis moodustab valla põhitegevuse kuludest 5%.

Tegevusala	2026 eelarve projekt	2025 eelarve	2024 eelarve täitmine	Muutus 2026 võrreldes 2025	Muutus %
04 Majandus	1 288 073	1 205 976	1 237 843	82 097	6,8%
04110 Üldine majandus- ja kaubanduspoliitika	2 000	3 000	122	-1 000	-33,3%
55 Majandamiskulud	2 000	3 000	125	-1 000	-33,3%
04210 Põllumajandus	10 200	14 200	6 516	-4 000	-28,2%
55 Majandamiskulud	10 000	14 000	6 498	-4 000	-28,6%
60 Muud kulud	200	200	18	0	0,0%
04510 Maanteetransport	753 000	704 500	721 535	48 500	6,9%
45 Muud toetused	0	0	255 026	0	
60 Muud kulud	753 000	704 500	466 509	48 500	6,9%
04730 Turism	195 338	145 338	142 110	50 000	34,4%
45 Muud toetused	174 000	124 000	122 200	50 000	40,3%
50 Tööjõukulud	1 338	1 338	1 338	0	0,0%
55 Majandamiskulud	20 000	20 000	18 572	0	0,0%
04740 Üldmajanduslikud arendusprojektid	25 660	33 760	36 757	-8 100	-24,0%
55 Majandamiskulud	25 660	33 760	36 757	-8 100	-24,0%
04900 Muu majandus (sh majanduse haldus)	301 875	305 178	330 803	-3 303	-1,1%
45 Muud toetused	0		7 000	0	
50 Tööjõukulud	22 345	20 338	18 487	2 007	9,9%
55 Majandamiskulud	279 530	284 840	303 991	-5 310	-1,9%
60 Muud kulud	0	0	1 325	0	

Üldise majandus- ja kaubanduspoliitika kulud kavandatakse ettevõtluse arendamiseks ja ettevõtjatele suunatud tegevuste koordineerimiseks, ettevõtlusalaste koolituste ja kogemuste vahetamise korraldamiseks.

Põllumajanduse kulud kavandatakse maakorraldustoimingute tegemiseks.

Maanteetranspordi kulud kavandatakse teede ja tänavate remondiks ja korrashoiuks, piirkondade bussipaviljonide hoolduseks, teekattemärgistuste uuendamiseks, uute liiklusmärkide soetamiseks, liiklusmärkide jm hoolduseks.

Turismi kulu summas 20 000 eurot kavandatakse Jõgeva valla reklaamiks, üldkasutatavate puhkealade ja turismiobjektide korrashoiuks. Turismialaseks tegevuseks antavast toetusest on suurim osa, 150 000 eurot, mõeldud Sihtasutuse Kuremaa Elamuskeskus tegevuse toetamiseks.

Üldmajanduslike arendusprojektide kulud kavandatakse planeeringute teostamiseks, kuulutuste avaldamiseks, planeeringutarkvara litsentsitasudeks, infotehnoloogia hooldus- ja arenduskuludeks, projektide omaosalusteks, kaasamiseminaride korraldamiseks.

Muu majanduse kulud kavandatakse valla kinnisvara haldamis- ja majandamiskuludeks, Jõgeva linna bussijaama, bussiootepaviljonide, infotahvlite, reklaamtulpade haldamiskuludeks.

05 Keskkonnakaitse

Eesmärgiks on heakorrastatud territooriumi ja keskkonnasäästlikkusest kinnipidamise kaudu puhta looduse ning hea elukeskkonna tagamine. Keskkonnakaitsealased kulud moodustavad 2,2% põhitegevuse kuludest.

Tegevusala	2026 eelarve projekt	2025 eelarve	2024 eelarve täitmine	Muutus 2026 võrreldes 2025	Muutus %
05 Keskkonnakaitse	556 600	537 263	496 559	19 337	3,6%
05100 Jäätmekäitlus	161 600	172 263	162 644	-10 663	-6,2%
45 Muud toetused	8 000	8 500	7 880	-500	-5,9%
55 Majandamiskulud	153 600	163 763	154 764	-10 163	-6,2%
05400 Bioloogilise mitmekesisuse ja maastiku kaitse	385 000	355 000	324 066	30 000	8,5%
45 Muud toetused	0	0	140 000	0	
55 Majandamiskulud	385 000	355 000	184 066	30 000	8,5%
05600 Muu keskkonnakaitse	10 000	10 000	9 849	0	0,0%
55 Majandamiskulud	10000	10000	9849	0	0,0%

Jäätmekäitluse kulud kavandatakse jäätmekogumiskohtade ja jäätmejaama haldamiskuludeks, ohtlike jäätmete kahjutustamiseks, tänavapühkmete ja kändude ladestamiseks, Jõgeva linna piirkonna haljastusjäätmete kogumiseks ja prügi koristamiseks.

Bioloogilise mitmekesisuse ja maastiku kaitse kulud kavandatakse haljastute ja lillepeenarde hoolduslepingute kulude katteks, parkide hoolduseks, lillede ja uute istikute soetuseks, puude lõikuseks.

Muu keskkonnakaitse kulud kavandatakse veekogude niitmiseks ning kallaste korrastamiseks.

06 Elamu- ja kommunaalmajandus

Elamu- ja kommunaalmajanduse valdkonna all kajastatakse tänavavalgustuse, veevarustuse ja muu elamu- ja kommunaalmajanduse tegevuste kulud. Elamu- ja kommunaalmajanduse kulud moodustavad 2,1% põhitegevuse eelarve kuludest.

Tegevusala	2026 eelarve projekt	2025 eelarve	2024 eelarve täitmine	Muutus 2026 võrreldes 2025	Muutus %
06 Elamu- ja kommunaalmajandus	541 362	586 540	544 943	-45 178	-7,7%
06100 Elamumajanduse arendamine	10 000	10 000	14 000	0	0,0%
45 Muud toetused	10 000	10 000	14 000	0	0,0%
06300 Veevarustus	182 362	210 205	223 152	-27 843	-13,2%
45 Muud toetused	130 000	160 000	183 670	-30 000	-18,8%
55 Majandamiskulud	52 362	50 205	39 482	2 157	4,3%
06400 Tänavavalgustus	111 000	124 735	95 252	-13 735	-11,0%
55 Majandamiskulud	111 000	124 735	95 252	-13 735	-11,0%

06605 Muud elamu- ja kommunaalmajanduse tegevus	238 000	241 600	212 539	-3 600	-1,5%
45 Muud toetused	133 000	133 000	111 300	0	0,0%
55 Majandamiskulud	105 000	108 600	101 239	-3 600	-3,3%

Elamumajanduse arendamise kulud kavandatakse kasutada korterelamute õuealade korrastamise toetuste andmiseks.

Veevarustuse kulud kavandatakse veemajanduse tööde teostamiseks. Kavandatud vahenditest 65 000 eurot on hajaasustuse programmi omaosaluse katmiseks.

Tänavavalgustuse kulud kavandatakse tänavavalgustuse jooksvaks remondiks, käidukorralduseks ning elektriavete tasumiseks.

Muu elamu- ja kommunaalmajanduse tegevuse kulud kavandatakse valla korterite ülalpidamiskuludeks, kalmistute korrashoiukuludeks ning hulkuvate loomadega seonduvateks kuludeks.

07 Tervishoid

Tervishoiukuludeks on kavandatud 28 994 eurot, mis moodustab 0,1% põhitegevuse kuludest. Kulud kavandatakse perearstipunktide ruumide halduskuludeks ja vaimse tervise teenuse korraldamiseks.

Tegevusala	2026 eelarve projekt	2025 eelarve	2024 eelarve täitmine	Muutus 2026 võrreldes 2025	Muutus %
07 Tervishoid	28 994	28 994	8 521	0	0,0%
07210 Üldmeditsiiniteenused	3 000	3 000	2 546	0	0,0%
55 Majandamiskulud	3 000	3 000	2 546	0	0,0%
07400 Avalikud tervishoiuteenused	20 994	20 994	0	0	0,0%
55 Majandamiskulud	20 994	20 994	0	0	0,0%
07600 Muu tervishoid, sh tervishoiu haldamine	5 000	5 000	5 975	0	0,0%
55 Majandamiskulud	5 000	5 000	5 975	0	0,0%

08 Vaba aeg, kultuur, religioon

Valdkond hõlmab spordi ja vaba aja, noortekeskuste, raamatukogude, rahvamajade ja religiooni kulud. Vabale ajale ja kultuurile on eraldatud 8,8% valla põhitegevuse kulude eelarvest.

Tegevusala	2026 eelarve projekt	2025 eelarve	2024 eelarve täitmine	Muutus 2026 võrreldes 2025	Muutus %
08 Vaba aeg, kultuur, religioon	2 259 445	2 375 042	3 060 193	-115 597	-4,9%
08102 Sport	665 332	662 000	731 389	3 332	0,5%
45 Muud toetused	158 000	152 600	146 152	5 400	3,5%
50 Tööjõukulud	266 931	268 938	256 279	-2 007	-0,7%
55 Majandamiskulud	240 401	240 462	206 094	-61	0,0%
60 Muud tegevuskulud	0	0	122 864	0	

08103 Puhkepargid ja -baasid	25 000	68 922	31 686	-43 922	-63,7%
50 Tööjõukulud	18 000	55 485	26 026	-37 485	-67,6%
55 Majandamiskulud	7 000	13 437	5 660	-6 437	-47,9%
08107 Noorsootöö ja noortekeskused	343 022	342 011	280 896	1 011	0,3%
41 Sotsiaaltoetused	2 000	2 000	1 117	0	0,0%
45 Muud toetused	52 256	33 651	32 196	18 605	55,3%
50 Tööjõukulud	165 968	167 140	148 138	-1 172	-0,7%
55 Majandamiskulud	122 798	139 220	99 445	-16 422	-11,8%
08109 Vaba aja üritused	35 500	68 800	73 235	-33 300	-48,4%
45 Muud toetused	16 500	29 000	14 113	-12 500	-43,1%
55 Majandamiskulud	19 000	39 800	59 122	-20 800	-52,3%
08201 Raamatukogud	383 645	390 126	356 883	-6 481	-1,7%
50 Tööjõukulud	257 297	257 298	232 081	-1	0,0%
55 Majandamiskulud	126 348	132 828	124 802	-6 480	-4,9%
08202 Rahvakultuur	768 446	808 683	1 552 777	-40 237	-5,0%
41 Sotsiaaltoetused	5 600	5 100	6 440	500	9,8%
45 Muud toetused	45 000	65 350	44 264	-20 350	-31,1%
50 Tööjõukulud	401 404	404 722	436 880	-3 318	-0,8%
55 Majandamiskulud	316 442	333 511	1 065 193	-17 069	-5,1%
08300 Ringhäälingu- ja kirjastamisteenused	34 500	30 500	29 327	4 000	13,1%
55 Majandamiskulud	34 500	30 500	29 327	4 000	13,1%
08400 Religiooni- ja muud ühiskonnateenused	4 000	4 000	4 000	0	0,0%
45 Muud toetused	4 000	4 000	4 000	0	0,0%

Sporditegevus

Spordi arendamise eesmärgiks on luua head sportimise võimalused, korraldades rahva- ja tervisespordipäevi, hooldades spordirajatisi, arendada koostööd erinevate spordiklubide vahel. Sporditegevuse alaeelarves kajastuvad erinevad toetused (noortesporti treeninggruppide treenerite palgatoetus 47 500 eurot, sportmängutoetus 55 000 eurot, spordiklubide tegevustoetus 35 000 eurot, võistlustel osalemise toetus 10 000 eurot, preemiaks sportlike saavutuste eest 9 000 eurot ning treeneri kutsetaseme tõstmiseks 1 500 eurot).

Jõgeva Spordikeskuse ja Torma Spordihoone eelarvesse on planeeritud asutuse administreerimiskulud, spordihoonete, staadionite, ja terviseradade halduskulud.

Tegevusala	2026 eelarve projekt	2025 eelarve	2024 eelarve täitmine	Muutus 2026 võrreldes 2025	Muutus %
08102 Sport	665 332	662 000	731 389	3 332	0,5%
Sport	158 000	152 600	269 016	5 400	3,5%
Jõgeva Spordikeskus	413 284	409 269	376 579	4 015	1,0%
Torma Spordihoone	94 048	100 131	85 794	-6 083	-6,1%

Noorsootöö ja noortekeskused

Noorsootöö ja noortekeskuste kulud kavandatakse ülevallaliste sündmuste korraldamiseks (noortevolikogu, rahvusvaheline noorsootöö jm) ja valdkonna toetusteks.

Kulud suurenevad toetusmeetme „Atraktiivne piirkondlik ettevõtlus-ja elukeskkond“ raames SA Jõgevamaa Arendus-ja Ettevõtluskeskuse projektide omaosalusega.

Jõgeva Valla Noortekeskuse kulud kavandatakse valla üheksa piirkondliku tegevuskoha personali- ja majandamiskuludeks.

Tegevusala	2026 eelarve projekt	2025 eelarve	2024 eelarve täitmine	Muutus 2026 võrreldes 2025	Muutus %
08107 Noorsootöö ja noortekeskused	343 022	342 011	280 898	1 011	0,3%
Noorsootöö	66 826	48 251	42 929	18 575	38,5%
Jõgeva Valla Noortekeskus	276 196	293 760	237 969	-17 564	-6,0%

Vaba aja üritused spordivaldkonnas

Vaba aja ürituste kulud spordivaldkonnas kavandatakse spordiürituste korraldus- ja osaluskuludeks, treenerite koolitamiseks, valla esindamiseks spordisündmustel, terviseedenduseks, mänguväljakute korrashoiuks jm.

Raamatukogud

Jõgeva Raamatukogu majandamiskulude all on kavandatud asutuse ruumide haldamise, administreerimis-, lähetus-, koolitus-, infotehnoloogia, inventari, teavikute soetuse ja sündmuste korraldamise kulud. Jõgeva Raamatukogul on haruraamatukogud Siimustis, Laiusel, Kuremaal, Vaimastveres, Palamusel, Kaareperes, Tormas, Sadalas ja Sadukülas.

Rahvakultuur

Rahvakultuuri kulud kavandatakse sihtotstarbelisteks projektitoetusteks mittetulundusühingutele sündmuste korraldamiseks, kultuuriorganisatsioonidele tegevustoetuseks ja toetused kollektiivide juhtide personalikuludeks, valla ürituste korraldamiseks ja kultuurivaldkonna inimeste tunnustamiseks.

Jõgeva Valla Kultuuri majandamiskuludes on kavandatud asutuse administreerimis-, ruumide haldamise, infotehnoloogia, inventari ja sündmuste korraldamise kulud. 2024. aastal ühendati Jõgeva Valla Kultuuriga Betti Alveri Muuseum. 2024. aasta andmed on teisendatud võrreldavaks.

Tegevusala	2026 eelarve projekt	2025 eelarve	2024 eelarve täitmine	Muutus 2026 võrreldes 2025	Muutus %
08202 Rahvakultuur	768 446	808 683	1 552 776	-40 237	-5,0%
Rahvakultuur	74 600	99 300	78 118	-24 700	-24,9%
Jõgeva Valla Kultuur	693 846	709 383	1 474 658	-15 537	-2,2%

Ringhäälingu- ja kirjastamisteenuste kulud kavandatakse valla lehe väljaandmise kuludeks ning PR-kuludeks.

Religiooni ja muu ühiskonnateenuste kulud on toetused kogudustele.

09 Haridus

Hariduse valdkonna tegevuskulud koosnevad alushariduse, põhihariduse, huvikoolide, huvihariduse, koolitranspordi, koolitoidu, öömaja (õpilaskodu) ning hariduse abiteenuse kuludest. Hariduse finantseerimine toimub nii kohaliku omavalitsuse eelarvest, kui ka Vabariigi Valitsuse poolt toetusfondi kaudu hariduskuludeks eraldatud vahenditest. Riigieelarvest rahastatakse koolijuhtide ja õpetajate töötasud, nende koolituskulusid, eraldatakse vahendeid õppevahendite ja koolilõuna kulude katteks. Hariduse kulud moodustavad 54,9% valla eelarve põhitegevuse kuludest.

Tegevusala	2026 eelarve projekt	2025 eelarve	2024 eelarve täitmine	Muutus 2026 võrreldes 2025	Muutus %
09 Haridus	14 046 676	14 180 894	13 169 796	-134 218	-0,9%
09110 Alusharidus	5 212 664	5 050 869	4 754 427	161 795	3,2%
50 Tööjõukulud	4 128 529	3 978 295	3 789 193	150 234	3,8%
55 Majandamiskulud	1 083 428	1 071 723	963 216	11 705	1,1%
60 Muud tegevuskulud	707	851	2 018	-144	-16,9%
09212 Põhihariduse otsekulud	7 391 489	7 611 581	7 071 310	-220 092	-2,9%
50 Tööjõukulud	5 978 964	5 956 470	5 709 956	22 494	0,4%
55 Majandamiskulud	1 410 751	1 653 337	1 361 354	-242 586	-14,7%
60 Muud tegevuskulud	1 774	1 774	0	0	0,0%
09510 Noorte huviharidus ja -tegevus	578 626	597 324	550 390	-18 698	-3,1%
45 Muud toetused	790	750	238	40	5,3%
50 Tööjõukulud	466 293	473 866	439 764	-7 573	-1,6%
55 Majandamiskulud	111 543	122 708	110 388	-11 165	-9,1%
09600 Koolitransport	221 000	230 000	221 423	-9 000	-3,9%
41 Sotsiaaltoetused	1 000	1 000	689	0	0,0%
55 Majandamiskulud	220 000	229 000	220 734	-9 000	-3,9%
09601 Koolitoit	305 715	306 504	280 976	-789	-0,3%
55 Majandamiskulud	305 715	306 504	280 976	-789	-0,3%
09602 Öömaja	130 569	126 317	111 492	4 252	3,4%
50 Tööjõukulud	105 837	102 705	96 130	3 132	3,0%
55 Majandamiskulud	24 732	23 612	15 362	1 120	4,7%
09609 Muud hariduse abiteenused	206 613	258 299	179 778	-51 686	-20,0%
41 Sotsiaaltoetused	21 000	22 000	19 949	-1 000	-4,5%
45 Muud toetused	171 613	152 299	148 202	19 314	12,7%
55 Majandamiskulud	14 000	84 000	11 627	-70 000	-83,3%

Alusharidus

Alushariduse tegevusalal kajastatakse lasteaedade kulusid, lasteaed-alkoolide lasteaia kulusid ja lasteaia kohatasu muudes lasteasutustes. Majandamiskuludest on lasteaed-alkoolides kavandatud toitlustamise- ja tööjõukulud, muud kulud on kajastatud tegevusalal 09212 (Põhihariduse otsekulud).

Põhiharidus

Põhihariduse kulude tegevusalal on arvestatud põhikooliõpetajate töötasud, koolituse ja õppevahendite kulud ning asutuse administreerimis-, ruumide majandamis-, infotehnoloogia-, inventari-, sündmuste korraldamise ja transpordikulud.

Noorte huviharidus ja -tegevus

Noorte huvihariduse ja -tegevuse tegevusalal on kajastatud huvikoolide personalikulud ning asutuse administreerimis-, lähetus-, koolitus-, ruumide haldus-, infotehnoloogia-, inventari-, õppevahendite ja sündmuste korraldamise kulud.

Koolitransport

Koolitranspordi kulud kavandatakse õpilastranspordi kulude katmiseks. Lisaks õpilasliinidele kompenseeritakse sõidupiletite ning isikliku sõiduautoga tehtud kulu neile vanematele, kelle lastel ei ole võimalik saada kooli ja koolist koju ei tasuta ühistranspordi ega valla korraldatud õpilasliinidega.

Koolitoit

Koolitoidu tegevusalal kajastatakse kulusid koolides toitlustamiseks. Aasta jooksul lisanduvad sihtotstarbelised laekumised PRIA'lt (koolipiim ja koolipuuvili).

Öömaja

Siia kuuluvad Vaimastvere õpilaskodu personali- ja majandamiskulud.

Muud hariduse abiteenused

Muude hariduse abiteenuste kulud kavandatakse huvihariduse- ja huvitegevuse toetuseks, õppetootuste maksmiseks, gümnaasiumiastme õpilastele töövihikute ostmiseks, aasta õpetaja tunnustamiseks, stipendiumiteks ja haridusalaste sündmuste korraldamiseks.

Hariduskuludest 53% moodustavad põhihariduse kulud, 37% alushariduse, 4% noorte huvihariduse- ja tegevuse, 5% koolitranspordi, koolitoidu ja hariduse abiteenuste ning 1% öömaja kulud.

Hariduskulud haridusasutuste lõikes:

Kululiik	2026 eelarve projekt	2025 eelarve	2024 eelarve täitmine	Muutus 2026 võrreldes 2025	Muutus %
09110 Laiuse Jaan Poska Põhikool	144 276	154 177	139 434	-9 901	-6,4%
09110 Siimusti Lasteaed-Algkool	391 532	381 090	365 124	10 442	2,7%
09110 Sadala Kool	177 733	173 735	170 701	3 998	2,3%
09110 C.R.Jakobsoni nimeline Torma Põhikool	311 560	310 073	320 255	1 487	0,5%
09110 Vaimastvere Kool	89 570	88 392	79 463	1 178	1,3%
09110 Jõgeva Lasteaed Karikakar	1 325 526	1 254 534	1 147 632	70 992	5,7%
09110 Jõgeva Lasteaed Rohutirts	1 433 695	1 397 254	1 320 973	36 441	2,6%
09110 Palamuse Lasteaed Nukitsamees	1 238 772	1 206 614	1 142 567	32 158	2,7%
09212 Laiuse Jaan Poska Põhikool	700 105	748 788	715 860	-48 683	-6,5%
09212 Siimusti Lasteaed-Algkool	653 151	663 593	597 690	-10 442	-1,6%
09212 Sadala Kool	283 850	299 981	287 356	-16 131	-5,4%
09212 C.R.Jakobsoni nimeline Torma Põhikool	899 744	937 163	912 396	-37 419	-4,0%

09212 Vaimastvere Kool	710 398	740 761	650 900	-30 363	-4,1%
09212 Jõgeva Põhikool	2 832 333	2 880 449	2 679 904	-48 116	-1,7%
09212 Oskar Lutsu Palamuse Põhikool	1 177 908	1 196 045	1 097 643	-18 137	-1,5%
09510 Jõgeva Kunstikool	102 174	99 509	95 662	2 665	2,7%
09510 Jõgeva Muusikakool	290 791	301 747	281 023	-10 956	-3,6%
09510 Jõgeva Valla Spordikool	185 661	196 068	173 704	-10 407	-5,3%
09602 Vaimastvere õpilaskodu	130 569	126 317	111 491	4 252	3,4%

Eelarves on arvestatud koolitusteenuse eest tasumiseks teistele omavalitsustele 134 000 eurot ja lasteaiateenuse eest 100 000 eurot. Tegemist on arvestuslike summadega, kuna eelarveaasta jooksul võib õpilaste arv muutuda

Laste arvud koolitusteenuse osas arvlemiseks seisuga 10.11.2025

Omavalitsus	Võõrad lapsed Jõgeva valla LA-s	Võõrad õpilased Jõgeva valla koolides	Jõgeva valla lapsed mujal LA-s	Jõgeva valla õpilased mujal koolis
Elva vald				1
Järva vald		1		2
Kadrina vald				1
Kambja vald		1		
Kanepi vald		1		
Kastre vald		1		
Kuusalu vald		4		
Lääne-Nigula vald			1	1
Mustvee vald	6	30		6
Nõo vald				2
Põhja-Sakala vald				4
Põltsamaa vald	4	24	5	11
Pärnu linn		1		
Rakvere linn		2		
Rakvere vald		1		
Rapla vald		1		
Rõuge vald			1	
Setomaa vald	1			
Tallinn	2	3		3
Tapa vald		2		
Tartu linn	5	9	6	25
Tartu vald	1	2	2	21
Tõrva vald	2			
Türi vald		1		
Viljandi vald		1	1	
Vinni vald	1			
Võru linn		1		1
Väike-Maarja vald		3		3
	22	89	16	81

10 Sotsiaalne kaitse

Sotsiaalse kaitse valdkonna kulud koosnevad puuetega inimeste, eakate, perede ja laste, riskirühmade ja muu sotsiaalse kaitse, asendus- ja järelhoolduse ning toimetulekutoetuse kuludest. Kohaliku omavalitsuse ülesanded sotsiaalvaldkonnas sotsiaalhoolekande seaduse § 8 kohaselt on sotsiaalteenuste, vältimatu sotsiaalabi ja muu abi andmise korraldamine ning sotsiaaltoetuste määramine ja maksmine.

Tegevusala	2026 eelarve projekt	2025 eelarve	2024 eelarve täitmine	Muutus 2026 võrreldes 2025	Muutus %
10 Sotsiaalne kaitse	4 256 370	4 252 363	3 940 289	4 007	0,1%
10121 Muu puuetega inimeste sotsiaalne kaitse	44 000	49 000	272 196	-5 000	-10,2%
41 Sotsiaaltoetused	30 000	35 000	138 159	-5 000	-14,3%
45 Muud toetused	14 000	14 000	134 037	0	0,0%
10124 Puudega täisealise isiku hooldus	62 000	68 400	0	-6 400	-9,4%
41 Sotsiaaltoetused	62 000	68 400	0	-6 400	-9,4%
10125 Puudega inimese isikliku abistaja teenus	10 000	8 000	0	2 000	25,0%
41 Sotsiaaltoetused	10 000	8 000	0	2 000	25,0%
10126 Puudega lapse lapsehoiuteenus	60 000	58 000	0	2 000	3,4%
41 Sotsiaaltoetused	60 000	58 000	0	2 000	3,4%
10200 Eakate sotsiaalhoolekandeesutused	1 900 000	1 850 000	1 818 346	50 000	2,7%
41 Sotsiaaltoetused	1 900 000	1 850 000	1 818 346	50 000	2,7%
10202 Eakate koduteenus	10 000	10 000	0	0	0,0%
41 Sotsiaaltoetused	10 000	10 000	0	0	0,0%
10400 Asendus- ja järelhooldus	575 353	573 397	565 018	1 956	0,3%
41 Sotsiaaltoetused	47 920	48 040	6 130	-120	-0,2%
45 Muud toetused	300	250	157	50	20,0%
50 Tööjõukulud	347 880	344 200	348 352	3 680	1,1%
55 Majandamiskulud	178 250	179 904	210 379	-1 654	-0,9%
60 Muud kulud	1 003	1 003	0	0	0,0%
10402 Muu perekondade ja laste sotsiaalne kaitse	423 000	415 700	357 590	7 300	1,8%
41 Sotsiaaltoetused	288 000	293 700	221 838	-5 700	-1,9%
45 Muud toetused	10 000	0	0	10 000	
55 Majandamiskulud	125 000	122 000	135 752	3 000	2,5%
10403 Lapse tugiisikuteenus	70 000	58 000	0	12 000	20,7%
41 Sotsiaaltoetused	70 000	58 000	0	12 000	20,7%
10600 Eluasemeteenused sotsiaalsetele riskirühmadele	977 017	1 034 866	782 212	-57 849	-5,6%
41 Sotsiaaltoetused	0	1 143	1 649	-1 143	-100,0%
45 Muud toetused	10 000	10 000	4 820	0	0,0%
50 Tööjõukulud	622 244	606 173	512 351	16 071	2,7%
55 Majandamiskulud	343 423	416 320	263 331	-72 897	-17,5%

60 Muud kulud	1 350	1 230	61	120	9,8%
10701 Riiklik toimetulekutoetus	100 000	100 000	119 051	0	0,0%
41 Sotsiaaltoetused	100 000	100 000	119 051	0	0,0%
10900 Muu sotsiaalne kaitse	25 000	27 000	25 876	-2 000	-7,4%
45 Muud toetused	10 000	10 000	10 000	0	0,0%
55 Majandamiskulud	14 500	16 500	15 566	-2 000	-12,1%
60 Muud kulud	500	500	310	0	0,0%

Muud puuetega inimeste sotsiaalse kaitse kulud sisaldavad puudega inimeste hooldajatoetust ja erijuhtude sotsiaalmaksu, vanemlusprogrammi „Imelised aastad“ omaosalust, puuetega inimeste eluruumide kodukohandust.

Eakate sotsiaalhoolekandeesutused tegevusalal kajastatakse nii eakate kui puudega isikute hooldekodu kulud, mis uue riikliku regulatsiooni tõttu kasvavad oluliselt. Jõgeva vallavalitsus ostab eakate hoolekandeteenust 200 hooldatavale.

Asendus- ja järelhoolduse kulu on kavandatud asendus- ja järelhoolduse korralduseks. Siin kajastuvad ka Siimusti Lastekeskuse Metsatareke personali- ja majandamiskulud.

Tegevusala	2026 eelarve projekt	2025 eelarve	2024 eelarve täitmine	Muutus võrreldes 2025	Muutus %
10400 Asendus- ja järelhooldus	575 353	573 397	565 019	1 956	0,3%
Asendus- ja järehooldus	40 000	43 000	31 467	-3 000	-7,0%
Siimusti Lastekeskus Metsatareke	535 353	530 397	533 552	4 956	0,9%

Muu perekondade ja laste sotsiaalne kaitse summas 423 000 eurot kavandatakse järgmisteks kuludeks:

- sünnitoetusteks summas 56 000 eurot, prognoositud on 75 lapse sünd. Sünnitoetust makstakse lapse vanemale kui laps on rahvastikuregistri andmetel Jõgeva valla elanik sünnist alates ja elab toetuse taotlejaga samal aadressil. Sünnitoetuse suurus on 600 eurot, millest 300 eurot makstakse peale lapse sünni ja 300 eurot pärast lapse üheaastaseks saamist tingimusel, et laps ja tema üks vanematest või üksikvanem on rahvastikuregistri andmetel katkematult olnud Jõgeva valla elanik alates lapse sünnist kuni lapse üheaastaseks saamiseni;
- esmakordselt kooli mineva lapse toetuseks summas 36 000 eurot. Toetuse suurus on 260 eurot ja prognoositud on 118 lapsega. Esimest korda kooli mineva lapse toetust on õigus saada lapsevanemal või eestkostjal juhul, kui laps on rahvastikuregistri andmetel Jõgeva valla elanik ja vähemalt üks lapse vanematest on rahvastikuregistri andmetel Jõgeva valla elanik;
- matusetootuseks summas 100 000 eurot. Matusetootust makstakse Jõgeva valla elanikuna rahvastikuregistrisse kantud inimese surma korral matuse korraldamise kulude katmiseks isikule, kes kannab matuse korraldamisega seotud kulud. Matusetootuse määr on 450 eurot;
- vajaduspõhine toetus summas 25 000 eurot on kavandatud vallakodanike hädavajalike põhjendatud kulutuste osaliseks ja/või täielikuks hüvitamiseks;

- tervisetoeetus summas 4 000 eurot, mille taotlemise eelduseks on inimese terviserike, krooniline haigus või muu tervislikust seisundist tulenev erivajadus, mida ei hüvita Eesti Haigekassa ja Sotsiaalkindlustusamet;
- vältimatu sotsiaalabi summas 5 000 eurot, millega võimaldatakse piisavate elatusvahenditeta isiku olukorrale vastavad hädavajalikud sotsiaalhoolekandevalused abinõud, mis tagavad isikule vähemalt toidu, riietuse ja ajutise peavarju;
- eestkostetoeetus summas 12 000 eurot on ette nähtud isikule, kes on kohtu poolt määratud eestkostjaks. Toetuse suurus on 25 eurot kuus;
- tugiisikuteenuseks, nõustamisteenuseks, sotsiaaltransporditeenuseks, omasteta surnute matmiskuludeks jm kuludeks summas 185 000 eurot.

Eluasemeteenus sotsiaalsetele riskirühmadele on kavandatud munitsipaalkorterite haldamiseks, toetatud elamise ja kogukonnas elamise teenuse kuludeks. Siin kajastuvad ka Jõgeva Valla Hoolekandekeskuse personali- ja majandamiskulud. Kulude vähenemine on seotud projekti "Koduteenuse järjepidev arendamine Jõgeva vallas kvaliteedi ja laialdasema kättesaadavuse tagamiseks" kulude vähenemisega.

Tegevusala	2026 eelarve projekt	2025 eelarve	2024 eelarve täitmine	Muutus 2026 võrreldes 2025	Muutus %
10600 Eluasemeteenused sotsiaalsetele riskirühmadele	977 017	1 034 866	782 212	-57 849	-5,6%
Eluasemeteenused sotsiaalsetele riskirühmadele	10 000	15 023	19 313	-5 023	-33,4%
Jõgeva Valla Hoolekandekeskus	967 017	1 019 843	762 899	-52 826	-5,2%

Riiklik toimetulekutoetus eraldatakse Vabariigi Valitsuse määrusega kohalikele omavalitsustele ning toimetulekutoetuse arvestamine ja jagamine toimub vastavalt sotsiaalhoolekande seadusele. Toimetulekutoetus on vajaduspõhine ning selle suurema kulu korral laekub seda ka rohkem.

Muu sotsiaalse kaitse kulud kavandatakse sotsiaalvaldkonna tegevuste korraldamiseks. Siin on kavandatud mittetulundusühingute tegevustoetused 10 000 eurot, laste jõulupakkide ja muud ürituste kulud.

Investeeringustegevus

Investeeringustegevuse eelarveossa planeeritakse saadavad sihtfinantseeringud põhivara soetuseks, põhivara müügitulu, osaluste soetus ja müük, põhivara soetused ja renoveerimine, põhivara soetuseks antavad sihtfinantseeringud ning finantskulud. Sissetulekud on esitatud (+)-märgiga ja väljaminekud (-)-märgiga.

Tululiik	2026 eelarve projekt	2025 eelarve	2024 eelarve täitmine	Muutus 2026 võrreldes 2025
Investeeringustegevus	-3 108 000	-1 887 204	-1 208 264	-1 220 796
Saadav sihtfinantseerimine põhivara soetuseks	3 577 300	1 415 148	94 000	2 162 152
Põhivara müük	100 000	200 000	269 050	-100 000
Finantstulud	3 000	3 000	119	0
Osaluste soetus	0	-75 000	-483 718	75 000
Põhivara soetus ja renoveerimine	-6 318 300	-2 910 458	-193 192	-3 407 842
Antav sihtfinantseerimine põhivara soetuseks	-80 000	-51 894	-214 433	-28 106
Finantskulud	-390 000	-468 000	-680 090	78 000

Põhivara müügitulu on kavandatud 100 000 eurot vallale kuuluvate hoonete, korterite ja kinnistute müügist.

Planeeritavad investeeringuobjektid:

Tegevusala	Investeeringuobjektid	Summa kokku	Toetus
	Põhivara soetus ja renoveerimine	6 318 300	3 577 300
04510	Jõgeva kesklinna avaliku linnaruumi arendamine	456 200	200 000
04510	Jalg- ja jalgrattatee	350 000	240 000
04510	Valla teed	375 000	
04512	Bussipeatuste ootepaviljonid	141 500	106 500
06100	Eakate teenusmaja	1 490 000	1 190 000
06300	Jõgeva linna trassid	100 000	
06300	Kaarepere veevõtukoht	50 000	
06400	Tänavavalgustus	50 000	
08102	Torma staadion	250 000	
08102	Spordisaali põrandakate	28 000	
08102	Jääväljaku rajamise ettevalmistavad tööd	10 000	
08102	Virtuse spordimaja katuse remont	10 000	
08202	Jõgeva Kultuurikeskus	14 300	
09110	Jõgeva Lasteaed Rohutirts (fonolukud)	15 000	
09212	Laiuse Jaan Poska Põhikool	2 200 000	1 500 000
09212	Vaimastvere Kool (koolimaja aknad)	21 000	
09602	Vaimastvere Õpilaskodu	11 000	
10400	Siimusti Lastekeskus Metsatareke	55 500	
10600	Hoolekandekeskus	690 800	340 800
	Antav sihtfinantseerimine	80 000	0
04730	Kuremaa Elamuskeskus - dušširuumide remont	50 000	
04900	Kaasav eelarve	30 000	

2026. aasta eelarve koostamisel rakendatakse jätkuvalt kaasava eelarve menetlusprotsessi ja eelarvest eraldatakse 30 000 eurot, mille kasutamise üle on võimalus otsustada kohalikul elanikkonnal.

Jõgeva valla poolt võetud laenude intressikulud on 390 000 eurot. Tagasimakstavad intressikulud on sõltuvuses EURIBOR-i muutustest.

Finantseerimistegevus ja likviidsete varade kasutus

Eelarve osa	2026 eelarve projekt	2025 eelarve	2024 eelarve täitmine	Muutus 2026 võrreldes 2025
Finantseerimistegevus	1 156 863	39 547	-725 825	1 117 316
Kohustuste võtmine	2 800 000	1 584 167	0	1 215 833
Kohustuste tasumine	1 643 137	1 544 620	725 825	98 517
Likviidsete varade muutus	0	77 004	294 159	-77 004

2026. aastal planeeritakse laenu võtta 2 800 000 eurot investeerimistegevuse kulude katmiseks. Laenujääk seisuga 31.12.2026 on 14,5 miljonit eurot ja netovõlakoormus 61,2%.

Olemasolevate laenukohustuste tagasimaksmise ajagraafik eurodes:

Laenu väljaandja	Aasta	Marginaal	Jääk 01.01.2026	Tagasimaks				
				2026	2027	2028	2029	2030-2038
SEB Pank AS	2021	0,76	2 591 823	471 240	471 240	471 240	471 240	706 861
SEB Pank AS	2022	0,685	2 889 096	462 255	462 255	462 255	462 255	1 040 075
SEB Pank AS	2023	1,08	5 165 128	397 317	397 317	397 317	397 317	3 575 858
Swedbank AS	2023	1,075	1 688 235	211 765	211 765	211 765	211 765	841 176
Swedbank AS	2025	0,747	1 000 000	100 000	100 000	100 000	100 000	600 000
KOKKU			13 334 282	1 642 578	1 642 578	1 642 578	1 642 578	6 763 969

Likviidsete varade muutuse osas kajastatakse raha ja pangakontode saldo muutus. 2026. aastal ei planeerita põhieelarvega kasutusele võtta likviidseid vahendeid.

Võrdlus eelarvestrateegiaga

Eelarve osa	2026 eelarve	2026 eelarve strateegia	Muutus võrreldes eelarvestrateegiaga
Põhitegevuse tulud kokku	27 549 521	27 683 003	-133 482
Maksutulud	16 332 441	16 432 879	-100 438
Tulud kaupade ja teenuste müügist	2 576 647	2 565 027	11 620
Saadavad toetused tegevuskuludeks	8 524 633	8 565 097	-40 464
Muud tegevustulud	115 800	120 000	-4 200
Põhitegevuse kulud kokku	25 598 384	26 032 645	-434 261
Antavad toetused tegevuskuludeks	3 636 467	3 613 298	23 169
Personalikulud	14 955 260	14 962 213	-6 953
Majandamiskulud	6 898 203	7 337 135	-438 932
Muud kulud	108 454	120 000	-11 546
Põhitegevuse tulem	1 951 137	1 650 358	300 779
Investeeringustegevus kokku	-3 108 000	-2 556 000	-552 000
Põhivara müük (+)	100 000	100 000	0
Põhivara soetus (-)	-6 318 300	-5 421 500	-896 800
Põhivara soetuseks saadav sihtfinantseerimine	3 577 300	3 236 500	340 800
Põhivara soetuseks antav sihtfinantseerimine	-80 000	-30000	-50 000
Finantstulud (+)	3 000	0	3 000
Finantskulud (-)	-390 000	-441 000	51 000
Eelarve tulem	-1 156 863	-905 642	-251 221
Finantseerimistegevus	1 156 863	507 500	649 363
Kohustiste võtmine (+)	2 800 000	2 200 000	600 000
Kohustiste tasumine (-)	-1 643 137	-1 692 500	49 363
Likviidsete varade muutus	0	-398 142	398 142