



**Jõgeva valla 2026. aasta eelarve  
SELETUSKIRI**

## Sisukord

|  |    |
|--|----|
| Jõgeva valla 2026. aasta eelarve lühiülevaade .....      | 2  |
| Põhitegevuse tulud .....                                 | 3  |
| <i>Maksutulud</i> .....                                  | 4  |
| <i>Tulud kaupade ja teenuste müügist</i> .....           | 5  |
| <i>Saadavad toetused</i> .....                           | 7  |
| <i>Muud tegevustulud</i> .....                           | 9  |
| Põhitegevuse kulud .....                                 | 9  |
| <i>01 Üldised valitsussektori teenused</i> .....         | 11 |
| <i>02 Riigikaitse</i> .....                              | 12 |
| <i>03 Avalik kord ja julgeolek</i> .....                 | 12 |
| <i>04 Majandus</i> .....                                 | 12 |
| <i>05 Keskkonnakaitse</i> .....                          | 14 |
| <i>06 Elamu- ja kommunaalmajandus</i> .....              | 14 |
| <i>07 Tervishoid</i> .....                               | 15 |
| <i>08 Vaba aeg, kultuur, religioon</i> .....             | 15 |
| <i>09 Haridus</i> .....                                  | 18 |
| <i>10 Sotsiaalne kaitse</i> .....                        | 21 |
| Investeermistegevus .....                                | 24 |
| Finantseermistegevus ja likviidsete varade kasutus ..... | 25 |
| Võrdlus eelarvestrateegiaga .....                        | 26 |

## Jõgeva valla 2026. aasta eelarve lühiülevaade

Jõgeva valla eelarve on koostatud kohaliku omavalitsuse üksuse finantsjuhtimise seaduses sätestatud korras, arvestades valla arengukava ja eelarvestrateegiat aastateks 2026-2029.

Eelarve koostamise aluseks on Jõgeva Vallavolikogu 23.08.2018 määrus nr 47 „Jõgeva valla eelarve koostamise ja täitmise kord“ ning Jõgeva Vallavolikogu ja Jõgeva Vallavalitsuse õigusaktid.

Jõgeva valla 2026. aasta eelarve koostamisel on lähtutud tuludest ja kuludest 2024. ja 2025. aasta andmete põhjal ning arvestatud on rahandusministeeriumi prognoose.

Eelarves on kajastatud põhitegevuse tulud ja kulud, investeerimis- ja finantstegevus ning likviidsete varade muutus. Seletuskirjas esitatakse andmed eelseisva eelarveaasta, käesoleva aasta ning eelmise aasta kohta. Eelarve on koostatud eelarveprogrammiga VeeRa üheks eelarveaastaks ja esitlusvaluutaks on euro.

Eelarveperioodi tegevuste planeerimisel on lähtutud jätkusuutlikkusest ja põhimõttest, et investeringute tegemiseks kaasatakse võimalikult palju toetusrahasisid, vältimaks valla finantsvõimekuse vähenemist. Põhitegevuse kulud on planeeritud põhitegevuse tuludest madalamad, põhitegevuse tuleml on positiivne.

Jätkuvad muudatused kohalike omavalitsuste riigipoolses rahastamises. Maksude eraldamise uue korra mõju on raske prognoosida ja kasutatud on riigi poolt soovitatud meetodikat. Omavalitsustele pandud kohustused on esmaste arvestuste järgi suuremad kui nende täitmiseks arvestatud kate ja lisaraha tuleb leida põhitegevuse tuludest. See omakorda on pannud eelarve suure pinge alla. Mitu aastat järjest ei ole olnud võimalik moodustada asutustele töjõukulude puhvrit. Põhitegevuse kulud on jäänud reeglina 2025. aasta tasemele, seega on vajalik väga säästev majandamine.

Jõgeva vallas oli 2025. aasta 1. jaanuari seisuga 12 826 elanikku. Jõgeva valla maksumaksjate keskmine arv oli 2025. aasta augusti seisuga 6520 ja keskmine sissetulek maksuameti 2025. aasta 8 kuu andmete alusel oli 1704 eurot kuus. Jõgeva valla töötute arv oli 2025. aasta augusti seisuga 370 inimest.

Jõgeva vallal on 21 hallatavat asutust, 1 sihtasutus (SA Kuremaa Elamuskeskus) ja 4 valla 100% osalusega äriühingut (OÜ Jõgeva Sotsiaalkeskus „Elukaar“, OÜ Jõgeva Veevärk, OÜ Jõgeva Valla Perearstikeskus ja OÜ Enveko).

2026. aasta eelarve kogumaht on 34 miljonit eurot:

- põhitegevuse tulud 27,5 miljonit eurot;
- investeerimistegevuse tulud 3,7 miljonit eurot;
- investeerimislaen 2,8 miljonit eurot.

Põhitegevuse tuleml on 1,9 miljonit eurot ja netovõlakoormus 2026. aasta lõpuks 61,2% (võlakohustused 17,6 miljonit).

Põhitegevuse tulude suuruseks on kavandatud 27,5 miljonit eurot, suurenedes 0,7%. Füüsilise isiku tulumaksust laekuvad summad on eelarvesse kavandatud võrreldes 2025. aasta eeldatava eelarve täitmisega +4,3%, kokku 15,7 miljonit eurot, moodustades 56,9% põhitegevuse tuludest. Põhitegevuse tuludest moodustavad maksutulud 59,3%, saadavad toetused 31,0%, tulud kaupade ja teenuste müügist 9,4% ning muud tulud 0,4%.

Põhitegevuse kulud on planeeritud 25,6 miljonit eurot, nendest töjõukulud 58,5% (15 miljonit eurot), majandamiskulud 26,9% (6,9 miljonit eurot), antavad toetused 14,2% (3,6 miljonit eurot) ning muud kulud 0,4% (108 tuhat eurot). Kulud jagunevad haridusele 54,9%, sotsiaalsele kaitsele 16,6%, üldistele valitsussektori teenustele 10,2%, kultuuri- ja spordivaldkonnale 8,8%, majandusvaldkonnale 5,0%, ning keskkonnakaitsele ja elamumajandusele 4,3%.

2026. aasta planeeritav investeeringute maht on Jõgeva vallas 6,4 miljonit eurot. Kavandatud investeeringutest kaetakse 3,6 miljonit eurot saadavate sihtfinantseeringutega ning 2,8 miljonit eurot võetavate laenudega. Põhivara müüke on planeeritud 2026. aastaks 100 tuhande euro eest. Valdcondade lõikes planeeritakse enim investeeringuid haridusvaldkonda, elamu- ja kommunaalmajandusse, majandusse, sotsiaalvaldkonda ning kultuuri- ja spordiobjektidesse. Mahukamad objektid on Laiuse Põhikooli koolihoone renoveerimine, eakate teenusmaja ehitus ning Jõgeva Hoolekandekeskuse sotsiaalmaja renoveerimine. Olemasolevate laenude ja kapitalirendikohustuste tagasimakseid tehakse 2026. aastal 1,6 miljoni euro suuruses summas. Laenuintresse tuleb eelnevatel perioodidel võetud laenudelt tasuda 390 tuhat eurot.

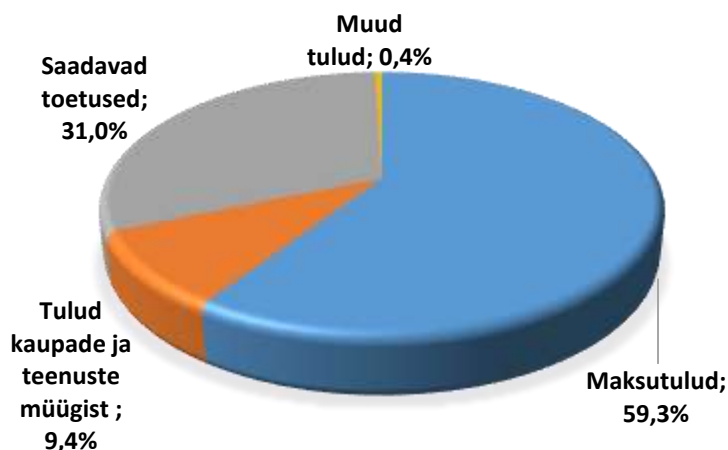
| Eelarve osa                      | 2026 eelarve      | 2025 eelarve      | 2024 eelarve täitmine | Muutus 2026 võrreldes 2025 |
|----------------------------------|-------------------|-------------------|-----------------------|----------------------------|
| <b>Põhitegevus</b>               | <b>1 951 137</b>  | <b>1 770 653</b>  | <b>2 228 248</b>      | <b>180 484</b>             |
| Tulud                            | 27 549 521        | 27 365 147        | 26 903 084            | 184 374                    |
| Kulud                            | 25 598 384        | 25 594 494        | 24 674 836            | 3 890                      |
| <b>Investeeringustegevus</b>     | <b>-3 128 000</b> | <b>-1 887 204</b> | <b>-1 208 264</b>     | <b>-1 240 796</b>          |
| Tulud                            | 3 680 300         | 1 618 148         | 363 169               | 2 062 152                  |
| Kulud                            | 6 808 300         | 3 505 352         | 1 571 433             | 3 302 948                  |
| <b>Eelarve tulem</b>             | <b>-1 176 863</b> | <b>-116 551</b>   | <b>1 019 984</b>      | <b>-1 060 312</b>          |
| <b>Finantseerimistegevus</b>     | <b>1 156 863</b>  | <b>39 547</b>     | <b>-725 825</b>       | <b>1 117 316</b>           |
| Kohustuste võtmine               | 2 800 000         | 1 584 167         | 0                     | 1 215 833                  |
| Kohustuste tasumine              | 1 643 137         | 1 544 620         | 725 825               | 98 517                     |
| <b>Likviidsete varade muutus</b> | <b>-20 000</b>    | <b>-77 004</b>    | <b>294 159</b>        | <b>57 004</b>              |

## Põhitegevuse tulud

Põhitegevuse tuludes on kajastatud laekumised maksutuludest, tulud kaupade ja teenuste müügist, saadavad toetused tegevuskuludeks ja muud tegevustulud. Jõgeva valla 2026. aasta põhitegevuse tulude kogumaht on kavandatud 27 549 521 eurot. Põhitegevuse tulude kasvu on kokku kavandatud 0,7%.

| Tululiik                          | 2026 eelarve      | 2025 eelarve      | 2024 eelarve täitmine | Muutus 2026 võrreldes 2025 | Muutus %    |
|-----------------------------------|-------------------|-------------------|-----------------------|----------------------------|-------------|
| <b>Tulud</b>                      | <b>27 549 521</b> | <b>27 365 146</b> | <b>26 903 084</b>     | <b>184 375</b>             | <b>0,7%</b> |
| Maksutulud                        | 16 332 441        | 15 627 555        | 14 865 645            | 704 886                    | 4,5%        |
| Tulud kaupade ja teenuste müügist | 2 576 647         | 2 601 347         | 3 100 115             | -24 700                    | -0,9%       |
| Saadavad toetused                 | 8 524 633         | 9 004 898         | 8 815 170             | -480 265                   | -5,3%       |
| Muud tulud                        | 115 800           | 131 346           | 122 154               | -15 546                    | -11,8%      |

Põhitegevuse tuludest 59,3% moodustavad maksutulud, 31,0% saadavad toetused, 9,4% tulud kaupade ja teenuste müügist ja 0,4% muud tulud.



### Maksutulud

Maksutulud on eelarve suurim tuluallikas. Maksutulude koosseisu arvatakse maksuseadustega kehtestatud riiklikud maksud ja vallavolikogu poolt kehtestatud kohalikud maksud. Riiklikud maksud on füüsilise isiku tulumaks ja maamaks. Maksutuludest 96,1% moodustab füüsilise isiku tulumaks. Kohalikke makse Jõgeva vallas kehtestatud ei ole. Laekumist maksudest kavandatakse kokku 16 332 441 eurot. Võrreldes 2025. aasta eelarvega on prognoositud maksutulude suurenemine 4,5%.

| Tululiik                 | 2026 eelarve      | 2025 eelarve      | 2024 eelarve täitmine | Muutus 2026 võrreldes 2025 | Muutus %    |
|--------------------------|-------------------|-------------------|-----------------------|----------------------------|-------------|
| <b>Maksutulud</b>        | <b>16 332 441</b> | <b>15 627 555</b> | <b>14 865 644</b>     | <b>704 886</b>             | <b>4,5%</b> |
| Füüsilise isiku tulumaks | 15 692 441        | 15 045 400        | 14 312 486            | 647 041                    | 4,3%        |
| Maamaks                  | 640 000           | 582 155           | 537 101               | 57 845                     | 9,9%        |
| Reklaamimaks             | 0                 | 0                 | 16 057                | 0                          |             |

Tulumaksu laekumise prognoosimisel on lähtutud rahandusministeeriumi prognoosidest nii palgakasvule kui pensionile. Arvestatud on ka jooksva aasta tulumaksu senist laekumist ja riigi poolt tehtud muudatust tulumaksuseadusesse. Residendist füüsiliste isikute maksustatavast tulust laekus maksumaksja elukohajärgsele kohaliku omavalitsuse üksusele 2024. aastal 11,89% ja 2,5% valla pensionäridele makstavast pensionist. 2025. aastal muudeti neid protsente vastavalt 11,29%-le ja 5,5%-le ning 2026. aastal 10,64%-le ja 8,50%-le. Tulumaksu laekumise kasvuks on planeeritud 4,2%.

Maamaks on riiklik maks, mis laekub täies ulatuses kohalike omavalitsuste eelarvesse. Maamaksu arvutamise meetodika muutus alates 2024. aastast.

Jõgeva Vallavolikogu 25.09.2025 määrusega nr 78 on kehtestatud maamaksu määrad alates 1. jaanuar 2026 järgmised:

1. elumumaale ja maatulundusmaa õuemaa kõlvikule 0,5% maa maksustamishinnast aastas;
  2. punktis 1 nimetamata maatulundusmaale 0,5% maa maksustamishinnast aastas;
  3. punktides 1 ja 2 nimetamata sihtotstarbega maale 0,6% maa maksustamishinnast aastas.
- Maamaksu laekumiseks kavandatakse 2026. aastal 640 tuhat eurot, so 9,9% rohkem kui 2025. aastal.

### **Tulud kaupade ja teenuste müügist**

Tegevuse all kajastatakse tulud, mis on laekunud riigilõivudest, alusharidusteenuse, haridusteenuse ja huvikooliteenuse osutamise eest teistele omavalitsustele ning lasteaedade toiduraha ja õppekulude summad, mida tasuvad lapsevanemad. Samuti ka üüritulud ning tulud hallatavate asutuste ja struktuuriüksuste teenuste eest.

Kaupade ja teenuste müügist tulu laekumine valla eelarvesse on kavandatud 2 712 946 eurot. Võrreldes 2025. aasta eelarvega on vähenemine 0,9%.

| <b>Tululiik</b>                             | <b>2026 eelarve</b> | <b>2025 eelarve</b> | <b>2024 eelarve täitmine</b> | <b>Muutus 2026 võrreldes 2025</b> | <b>Muutus %</b> |
|---|---------------------|---------------------|------------------------------|-----------------------------------|-----------------|
| <b>Tulud kaupade ja teenuste müügist</b>    | <b>2 576 647</b>    | <b>2 601 347</b>    | <b>3 100 115</b>             | <b>-24 700</b>                    | <b>-0,9%</b>    |
| Riigilõivud                                 | 18 000              | 18 000              | 10 948                       | 0                                 | 0,0%            |
| Tulud haridusalasest tegevusest             | 986 347             | 1 005 907           | 958 848                      | -19 560                           | -1,9%           |
| Tulud kultuuri- ja kunstialasest tegevusest | 174 350             | 196 175             | 857 297                      | -21 825                           | -11,1%          |
| Tulud spordi- ja puhkealasest tegevusest    | 100 000             | 103 000             | 71 373                       | -3 000                            | -2,9%           |
| Tulud sotsiaalalalasest tegevusest          | 887 200             | 848 193             | 824 295                      | 39 007                            | 4,6%            |
| Tulud muudelt majandusaladelt               | 31 600              | 32 860              | 28 944                       | -1 260                            | -3,8%           |
| Üür ja rent                                 | 375 150             | 376 250             | 339 548                      | -1 100                            | -0,3%           |
| Õiguste müük                                | 2 000               | 1 580               | 1 578                        | 420                               | 26,6%           |
| Muu toodete ja teenuste müük                | 2 000               | 19 382              | 7 284                        | -17 382                           | -89,7%          |

Riigilõivud laekuvad valla eelarvesse projekteerimistingimuste väljastamise ning ehitus- ja kasutusloa taotluste läbivaatamise eest.

Tulud haridusalasest tegevusest on arvestatud õpilaste ja lasteaialaste kohatasu laekumisega teistest omavalitsustest, lasteaia, huvikoolide ja õpilaskodu kohatasumaksuga ning lasteaedade toidurahaga.

Õpilaste arvu arvestamisel on aluseks võetud Eesti Hariduse Infosüsteemi kantud õpilaste arv 10. novembri 2025. aasta seisuga. Jõgeva vallale kuulub 7 kooli, neis õpib 2025. aasta 10. novembri seisuga 1 206 õpilast. Nendest 89 elab rahvastikuregistri järgi teistes omavalitsustes.

Teiste omavalitsustega arvllemisel on aluseks Vabariigi Valitsuse kehtestatud õppekoha tegevuskulu maksumuse piirmäär. 2025. aastal on õppekoha tegevuskulu maksumuse piirmääraks 109 eurot kuus ja 2026. aastal on arvestatud maksumuseks 116 eurot kuus.

Jõgeva vallas on 8 lasteaeda, neis käib 647 last. 2026. aastal on lasteaia kohatasu maksumus 50 eurot kuus. Laste toidupäeva maksumus on 2,20 eurot, millest 1,20 eurot tasub lapsevanem.

2026. aasta prognoositav lastevanemate poolt makstav osalustasu on 289 045 eurot.

Laekumine teistelt kohalike omavalitsustelt lasteaia teenuse eest on reguleeritud koolieelse lasteasutuse seaduses. Valla lasteaedades käib 10. novembri 2025 seisuga 22 teistest omavalitsustest pärit last. 2026. aasta prognoosi kohaselt on teiste kohalike omavalitsuste osaluse laekumine 170 000 eurot (2025. aasta eelarves 190 000 eurot).

Jõgeva valla kolmes munitsipaalhuvikoolis õpib kokku 385 õpilast. 2026. aasta eelarvesse on laekumiseks koolitustegevusest planeeritud kokku 111 800 eurot.

Vaimastvere põhikool osutab õpilaskodu teenust teistele omavalitsustele. Õpilaskodus on 24 kohta, kohamaks on 275 eurot kuus õpilase kohta. 2026. aasta eelarvesse on laekumiseks planeeritud 47 025 eurot.

Omatulu laekumine haridusasutuste lõikes:

| Tululiik  | Laste/<br>õpilaste<br>arv | 2026<br>eelarve | 2025<br>eelarve  | 2024<br>eelarve<br>täitmine | Muutus<br>2026<br>võrreldes<br>2025 |
|---|---------------------------|-----------------|------------------|-----------------------------|-------------------------------------|
| <b>Tulud haridusalasest tegevusest</b>            |                           | <b>986 347</b>  | <b>1 005 907</b> | <b>958 848</b>              | <b>-19 560</b>                      |
| Jõgeva Lasteaed Rohutirts                         | 199                       | 132 900         | 133 414          | 114 478                     | -514                                |
| Jõgeva Lasteaed Karikakar                         | 166                       | 112 785         | 107 785          | 97 090                      | 5 000                               |
| Palamuse Lasteaed Nukitsamees                     | 116                       | 85 800          | 86 000           | 75 062                      | -200                                |
| Vaimastvere Kool (sh õpilaskodu)                  | 15/65                     | 61 210          | 59 010           | 51 159                      | 2 200                               |
| Siimusti Lasteaed-Algkool                         | 68/63                     | 51 220          | 51 220           | 44 295                      | 0                                   |
| C.R.Jakobsoni nim Torma Põhikool                  | 43/111                    | 37 420          | 36 560           | 44 295                      | 860                                 |
| Laiuse Jaan Poska Põhikool                        | 18/75                     | 19 350          | 16 600           | 14 023                      | 2 750                               |
| Sadala Kool                                       | 22/32                     | 18 810          | 18 640           | 15 918                      | 170                                 |
| Jõgeva Põhikool                                   | 668                       | 50 000          | 60 150           | 58 807                      | -10 150                             |
| Oskar Lutsu Palamuse Põhikool                     | 192                       | 7 052           | 7 052            | 12 609                      | 0                                   |
| Jõgeva Muusikakool                                | 103                       | 40 000          | 44 706           | 44 637                      | -4 706                              |
| Jõgeva Kunstikool                                 | 59                        | 15 500          | 17 570           | 17 601                      | -2 070                              |
| Jõgeva Valla Spordikool                           | 223                       | 63 000          | 66 020           | 71 793                      | -3 020                              |
| Jõgeva Vallavalitsus (KOV<br>õppekoha maksumused) | 22/89                     | 291 300         | 301 180          | 297 081                     | -9 880                              |

Tulud kultuuri- ja kunstialasest tegevusest laekuvad enamuse Jõgeva Valla Kultuuri üritustest ja ruumide väljarendimisest.

2024. aastal ühendati Jõgeva Valla Kultuuriga Betti Alveri muuseum. 2024. aasta andmeid on teisendatud nii, et nad oleksid võrreldavad 2025. aasta andmetega. Tulu väheneb seoses omaproduktioonide lõppemisega.

| Tululiik  | 2026<br>eelarve | 2025<br>eelarve | 2024<br>eelarve<br>täitmine | Muutus<br>2026<br>võrreldes<br>2025 | Muutus<br>%   |
|---|-----------------|-----------------|-----------------------------|-------------------------------------|---------------|
| <b>Tulu kultuuri- ja kunstialasest tegevusest</b> | <b>174 350</b>  | <b>196 175</b>  | <b>857 297</b>              | <b>-21 825</b>                      | <b>-11,1%</b> |
| Jõgeva Valla Kultuur                              | 173 350         | 195 000         | 855 997                     | -21 650                             | -11,1%        |
| Jõgeva Raamatukogu                                | 1 000           | 1 175           | 1 300                       | -175                                | -14,9%        |

Tulud spordi- ja puhkealasest tegevusest koosnevad vallavalitsuse hallatavate spordiasutuste tasulistest teenustest.

| Tululiik  | 2026 eelarve   | 2025 eelarve   | 2024 eelarve täitmine | Muutus 2026 võrreldes 2025 | Muutus %     |
|---|----------------|----------------|-----------------------|----------------------------|--------------|
| <b>Tulud spordi- ja puhkealasest tegevusest</b> | <b>100 000</b> | <b>103 000</b> | <b>71 373</b>         | <b>-3 000</b>              | <b>-2,9%</b> |
| Jõgeva Spordikeskus                             | 95 000         | 95 000         | 63 749                | 0                          | 0,0%         |
| Torma Spordihoone                               | 5 000          | 8 000          | 7 624                 | -3 000                     | -37,5%       |

Tulud sotsiaalalalasest tegevusest koosnevad vallavalitsuse hallatavate asutuste Siimusti Lastekeskuse Metsatareke ja Jõgeva Valla Hoolekandekeskuse poolt osutatud teenuste (asendushooldusteenus, järelhooldusteenus, lapsehoiuteenus, turvakoduteenus, kogukonnas elamise teenus, toetatud elamise teenus, rehabilitatsioon ja hooldusteenus) eest.

| Tululiik                                  | 2026 eelarve   | 2025 eelarve   | 2024 eelarve täitmine | Muutus 2026 võrreldes 2025 | Muutus %    |
|---|----------------|----------------|-----------------------|----------------------------|-------------|
| <b>Tulud sotsiaalalalasest tegevusest</b> | <b>887 200</b> | <b>848 193</b> | <b>824 295</b>        | <b>39 007</b>              | <b>4,6%</b> |
| Siimusti Lastekeskus Metsatareke          | 427 200        | 392 000        | 377 595               | 35 200                     | 9,0%        |
| Jõgeva Valla Hoolekandekeskus             | 460 000        | 455 000        | 444 951               | 5 000                      | 1,1%        |
| Jõgeva Vallavalitsus                      | 0              | 1 193          | 1 749                 | -1 193                     | -100,0%     |

Tulud muudelt majandusaladelt on Jõgeva bussijaama kasutamise tasu. Alates 01.01.2025 on teenuse hind 1,70 eurot iga liinile väljuva bussi kohta. 2026. aastal on kavandatud laekumiseks 31 600 eurot.

Üüri- ja rendituludena kajastatakse Jõgeva vallale kuuluvate kinnistute ja ruumide renditulu.

| Tululiik                      | 2026 eelarve   | 2025 eelarve   | 2024 eelarve täitmine | Muutus 2026 võrreldes 2025 | Muutus %     |
|-------------------------------|----------------|----------------|-----------------------|----------------------------|--------------|
| <b>Üür ja rent</b>            | <b>375 150</b> | <b>376 250</b> | <b>339 548</b>        | <b>-1 100</b>              | <b>-0,3%</b> |
| Jõgeva Vallavalitsus          | 291 600        | 291 600        | 242 085               | 0                          | 0,0%         |
| Jõgeva Valla Hoolekandekeskus | 42 000         | 44 700         | 44 762                | -2 700                     | -6,0%        |
| Jõgeva Valla Kultuur          | 26 850         | 25 250         | 29 777                | 1 600                      | 6,3%         |
| Jõgeva Spordikeskus           | 10 700         | 10 700         | 19 181                | 0                          | 0,0%         |
| Jõgeva Valla Noortekeskus     | 4 000          | 4 000          | 3 743                 | 0                          | 0,0%         |

### **Saadavad toetused**

Tegevuskuludeks saadava toetustena kajastatakse saadud sihtfinantseerimist ning tegevustoetuseid. Enamik toetusi laekub riigieelarve tasandusfondist ja toetusfondist.

Alljärgnev tabel annab ülevaate tasandus- ja toetusfondi eraldiste prognoosist, kuna riigieelarvest eraldatavad täpsed summad ei ole veel teada.

| Tululiik   | 2026 eelarve     | 2025 eelarve     | 2024 eelarve täitmine | Muutus 2026 võrreldes 2025 |
|--|------------------|------------------|-----------------------|----------------------------|
| <b>Tasandusfond</b>  | <b>2 427 580</b> | <b>2 493 534</b> | <b>2 531 812</b>      | <b>-65 954</b>             |
| <b>Kohaliku omavalitsuse toetusfond</b>                              | <b>5 571 824</b> | <b>5 571 824</b> | <b>5 502 466</b>      | <b>0</b>                   |
| Rahvastikuregistri toiminguteks                                      | 8 522            | 8 522            | 12340                 | 0                          |
| Üldhariduskoolide pidamiseks antav toetus                            | 4 674 630        | 4 674 630        | 4 574 921             | 0                          |
| <i>põhikooli õpetajate tööjõukuludeks</i>                            | 3 926 531        | 3 926 531        | 3 902 543             | 0                          |
| <i>direktorite ja õppealajuhatajate tööjõukuludeks</i>               | 160 045          | 160 045          | 160 045               | 0                          |
| <i>õpetajate, direktorite ja õppealajuhatajate täiendkoolituseks</i> | 21 885           | 21 885           | 21 885                | 0                          |
| <i>õppekirjanduseks</i>  | 69 711           | 69 711           | 70 851                | 0                          |
| <i>koolilõunaks</i>  | 213 150          | 213 150          | 217 175               | 0                          |
| <i>tõhustatud ja eritoe tegevuskuludeks</i>                          | 268 140          | 268 140          | 187 272               | 0                          |
| <i>kultuurirahaks</i>  | 15 168           | 15 168           | 15 150                | 0                          |
| Koolieelsete lasteasutuste õpetajate tööjõukuludeks                  | 189 098          | 189 098          | 187 895               | 0                          |
| Huvihariduse ja -tegevuse toetus                                     | 131 937          | 131 937          | 153 664               | 0                          |
| Suure hooldus- ja abivajadusega lapsele abi osutamise toetus         | 26 981           | 26 981           | 26 668                | 0                          |
| Toimetulekutoetuse maksmise hüvitis                                  | 106 845          | 106 845          | 135 401               | 0                          |
| Kohalike teede hoiu toetus   | 412 817          | 412 817          | 411 577               | 0                          |
| Vaimse tervise edendamise toetus                                     | 20 994           | 20 994           | 0                     | 0                          |

Tasandusfond on ette nähtud tulude ja kulude tasandamiseks, et tagada väiksema tulukusega kohaliku omavalitsuse üksustele vahendid neile pandud ülesannete täitmiseks. Tasandusfondi eraldise määramisel arvestatakse kohaliku omavalitsuse parameetreid (elanike demograafiline koosseis, tulumaksu ja maamaksu laekumine, hooldatavate arv jms). Vastavalt riigi poolt esitatud andmetele, on tasandusfondi esialgne prognoositav laekumine 2026. aastal 2,6% väiksem kui 2025. aastal.

Toetusfond on kindlate tingimuste alusel riiklikult jaotatav toetus. Toetusfondi suurus ja toetuste liigid määratakse riigieelarvega. Toetusfondist moodustab suurima osa üldhariduskoolide pidamiseks antav riigipoolne toetus. 2026. aasta eelarves on planeeritud toetusfondi 2025. aasta tasemel.

Kui selgub tasandusfondi ja toetusfondi lõplik jaotus, siis viiakse see eelarveaasta jooksul vastavusse ka valla eelarvega.

#### Saadavad tegevustoetused

Lisaks tasandus- ja toetusfondile on eelarvesse kavandatud projektidele saadavaid toetusi summas 525 229 eurot, sh väikekoolide toetus, hajaasustuse programmi toetus, spordikooli treeneritele tööjõukulude toetus, toetus Vaimastvere õpilaskodu ülalpidamiseks ning projektide toetused Jõgeva valla Noortekeskusele ja Jõgeva Valla Hoolekandekeskusele.

### Muud tegevustulud

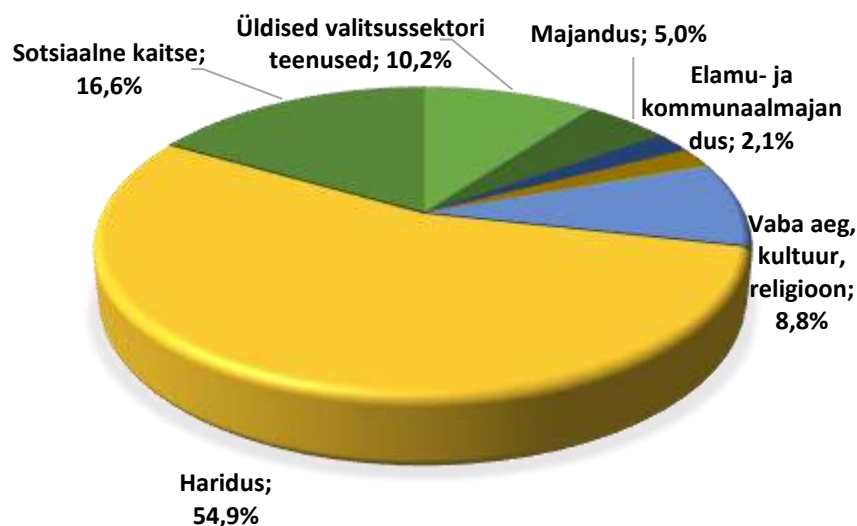
Muude tulude osas on peamine tuluallikas maardlate kaevandamisõiguste tasu ja tasu vee erikasutusest ning nende tulude laekumine on planeeritud viimaste aastate laekumise järgi.

### Põhitegevuse kulud

Põhitegevuse kulude all kajastatud sotsiaaltoetused, muud toetused, tööjõukulud, majandamis- kulud ja muud tegevuskulud on jagatud tegevusalade lõikes. Põhitegevuse kulude kogumaht 2026. aastal on 25 598 384 eurot, vähenedes võrreldes 2025. aasta eelarvega 0,1%.

Kulud tegevusalade lõikes:

| Tegevusala                          | 2026 eelarve      | 2025 eelarve      | 2024 eelarve täitmine | Muutus 2026 võrreldes 2025 | Muutus %    |
|-------------------------------------|-------------------|-------------------|-----------------------|----------------------------|-------------|
| <b>PÕHITEGEVUSE KULUD</b>           | <b>25 598 384</b> | <b>25 594 494</b> | <b>24 674 836</b>     | <b>3 890</b>               | <b>0,0%</b> |
| 01 Üldised valitsussektori teenused | 2 607 114         | 2 404 179         | 2 199 453             | 202 935                    | 8,4%        |
| 02 Riigikaitse                      | 0                 | 9 493             | 0                     | -9 493                     | -100,0%     |
| 03 Avalik kord ja julgeolek         | 13 750            | 13 750            | 17 239                | 0                          | 0,0%        |
| 04 Majandus                         | 1 288 073         | 1 205 976         | 1 237 843             | 82 097                     | 6,8%        |
| 05 Keskkonnakaitse                  | 556 600           | 537 263           | 496 559               | 19 337                     | 3,6%        |
| 06 Elamu- ja konnaalmajandus        | 541 362           | 586 540           | 544 943               | -45 178                    | -7,7%       |
| 07 Tervishoid                       | 28 994            | 28 994            | 8 521                 | 0                          | 0,0%        |
| 08 Vaba aeg, kultuur, religioon     | 2 259 445         | 2 375 042         | 3 060 193             | -115 597                   | -4,9%       |
| 09 Haridus                          | 14 046 676        | 14 180 894        | 13 169 796            | -134 218                   | -0,9%       |
| 10 Sotsiaalne kaitse                | 4 256 370         | 4 252 363         | 3 940 289             | 4 007                      | 0,1%        |



Üle poole Jõgeva valla eelarve põhitegevuse kuludest (54,9%) moodustavad haridusega seotud kulud, järgneb sotsiaalne kaitse, moodustades 16,6% kuludest ja üldised valitsussektori teenused 10,2% kuludest ning vaba aeg, kultuur, religioon 8,8%.

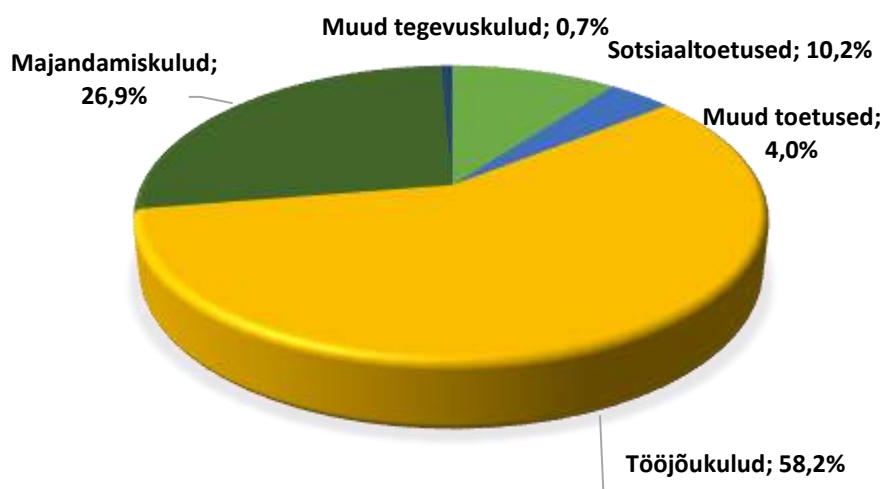
Kulude jaotus majandusliku sisu järgi:

| Kululiik                  | 2026 eelarve      | 2025 eelarve      | 2024 eelarve täitmine | Muutus 2026 võrreldes 2025 | Muutus %    |
|---------------------------|-------------------|-------------------|-----------------------|----------------------------|-------------|
| <b>PÕHITEGEVUSE KULUD</b> | <b>25 598 384</b> | <b>25 594 494</b> | <b>24 674 836</b>     | <b>3 890</b>               | <b>0,0%</b> |
| 41 Sotsiaaltoetused       | 2 614 620         | 2 566 508         | 2 339 345             | 48 112                     | 1,9%        |
| 45 Muud toetused          | 1 021 847         | 973 433           | 1 436 006             | 48 414                     | 5,0%        |
| 50 Tööjõukulud            | 14 895 260        | 14 629 076        | 13 921 104            | 266 184                    | 1,8%        |
| 55 Majandamiskulud        | 6 898 203         | 7 329 929         | 6 849 918             | -431 726                   | -5,9%       |
| 60 Muud tegevuskulud      | 168 454           | 95 548            | 128 463               | 72 906                     | 76,3%       |

Kululiikide põhiselt on suurima osakaaluga tööjõukulud: 58,2% põhitegevuse kuludest. Majandamiskulud moodustavad 26,9% põhitegevuse kuludest, vähenedes 2025. aastaga võrreldes 5,9%.

Sotsiaaltoetused moodustavad kuludest 10,2%, (lisaks sotsiaalse kaitse valdkonnale toetus valla aukodanikele ja vapimärkide saajatele, stipendiumid).

Muud toetused on valla poolt ette nähtud erinevate valdkondade, alaliitude, ühingute ja projektide elluviimiseks vajalike tegevuste toetamiseks. Võrreldes 2025. aastaga on muud toetused suurenenud 1,9%, (sh on suurenevad liikmemaksud 14,6%).



## Põhitegevuse kulud tegevusvaldkondade lõikes

### 01 Üldised valitsussektori teenused

Üldiste valitsussektori teenuste valdkonna all kajastatakse Jõgeva Vallavolikogu, Jõgeva Vallavalitsuse, muude üldiste valitsussektori teenuste kulud ja reservfond.

| Tegevusala   | 2026 eelarve     | 2025 eelarve     | 2024 eelarve täitmine | Muutus 2026 võrreldes 2025 | Muutus %      |
|--|------------------|------------------|-----------------------|----------------------------|---------------|
| <b>01 Üldised valitsussektori teenused</b>         | <b>2 607 114</b> | <b>2 404 179</b> | <b>2 199 453</b>      | <b>202 935</b>             | <b>8,4%</b>   |
| <b>01111 Vallavolikogu</b>                         | <b>258 727</b>   | <b>215 104</b>   | <b>177 763</b>        | <b>43 623</b>              | <b>20,3%</b>  |
| 41 Sotsiaaltoetused                                | 7 100            | 6 125            | 6 125                 | 975                        | 15,9%         |
| 50 Tööjõukulud                                     | 233 482          | 196 874          | 165 196               | 36 608                     | 18,6%         |
| 55 Majandamiskulud                                 | 18 145           | 12 105           | 6 442                 | 6 040                      | 49,9%         |
| <b>01112 Vallavalitsus</b>                         | <b>2 124 749</b> | <b>2 003 094</b> | <b>1 936 015</b>      | <b>121 655</b>             | <b>6,1%</b>   |
| 50 Tööjõukulud                                     | 1 878 748        | 1 765 626        | 1 719 527             | 113 122                    | 6,4%          |
| 55 Majandamiskulud                                 | 243 081          | 234 573          | 214 715               | 8 508                      | 3,6%          |
| 60 Muud kulud                                      | 2 920            | 2 895            | 1 773                 | 25                         | 0,9%          |
| <b>01114 Reservfond</b>                            | <b>160 000</b>   | <b>87 095</b>    | <b>0</b>              | <b>72 905</b>              | <b>83,7%</b>  |
| 60 Muud kulud                                      | 160 000          | 87 095           | 0                     | 72 905                     | 83,7%         |
| <b>01600 Muud üldised valitsussektori teenused</b> | <b>63 638</b>    | <b>98 886</b>    | <b>85 675</b>         | <b>-35 248</b>             | <b>-35,6%</b> |
| 45 Muud toetused                                   | 63 638           | 55 283           | 45 851                | 8 355                      | 15,1%         |
| 50 Tööjõukulud                                     | 0                | 29 608           | 21 406                | -29 608                    | -100,0%       |
| 55 Majandamiskulud                                 | 0                | 13 995           | 18 418                | -13 995                    | -100,0%       |

Vallavolikogu on esinduskogu, mis valitakse hääleõiguslike kodanike poolt neljaks aastaks. Vallavolikogu koosseisus on 27 liiget. Töö paremaks korraldamiseks on volikogu praegune koosseis moodustanud kuus komisjoni. Vallavolikogu kulude prognoosimisel on lähtutud töö korraldamisega seotud vajadustest. Lisaks tööjõu- ja majandamiskuludele on siin ka valla aukodaniku ja vapimärgi saajate rahaline toetus. Kulud suurenevad volikogu tasude tõusu tõttu.

Vallavalitsuse eelarves kajastatakse nii Jõgeva Vallavalitsuse kui täitevorgani kui ka Jõgeva Vallavalitsuse kui ametiasutuse toimimiseks vajalikud kulud. Majandamiskuludesse on planeeritud administreerimiskulud (bürootarbed, side- ja postiteenus, pangateenus, auditeerimine, esindus- ja vastuvõtukulud, juriidilised teenused, PR-teenused, arhiveerimine, e-arvetega seotud kulud jne), lähetus- ja koolituskulud, isikliku sõiduauto kasutamise seotud kulud, IT andmeside ja tööks vajalike teenuste rendikulud ja inventarikulud ning meditsiini- ja hügieenitarvete kulud. Personalikulud suurenevad 9,8%.

Reservfond on ettenägematute väljaminekute tegemiseks ja on planeeritud eelarvesse summas 130 000 eurot. Vastavalt Jõgeva Vallavolikogu 28.06.2018 määrusele nr 45 „Reservfondi kasutamise kord“ ei ole reservfondi suurus üldjuhul üle 1% eelarveaastaks planeeritavatest põhitegevuse tuludest.

Stabiliseerimisreservi suurus on 30 000 ja on ette nähtud majanduse riskide maandamiseks ja eelarvest finantseeritavate tegevuste rahastamise stabiliseerimise tagamiseks.

Muude üldiste valitsussektori teenuste kuludes on kavandatud tasutavad liikmemaksud:

Jõgevamaa Spordiliit Kalju 17 400 eurot;  
 MTÜ Jõgevamaa Ühistranspordikeskus 14 625 eurot;  
 Eesti Linnade ja Valdade Liit 11 480 eurot;  
 SA Jõgevamaa Arendus- ja Ettevõtluskeskus 9 700 eurot;  
 Jõgevamaa Koostöökoda 9 000 eurot;  
 Peipsi Kalanduspiirkonna Arendajate Kogu 1 433 eurot.

2025. aastal on tegevusala kuludes ka kohaliku omavalitsuse valimistega seotud kulud.

## 02 Riigikaitse

Riigikaitse valdkond on kasutuses esimest korda 2025. aastal ja sisaldab riigi poolt eraldatud vahendeid tsiviilkaitse valmiduse suurendamiseks KOV-des. Kas neid vahendeid ka edaspidi eraldatakse ei ole hetkel teada ja seetõttu ei ole neid eelarvestatud.

| Tegevusala            | 2026 eelarve | 2025 eelarve | 2024 eelarve täitmine | Muutus 2026 võrreldes 2025 | Muutus %       |
|-----------------------|--------------|--------------|-----------------------|----------------------------|----------------|
| <b>02 Riigikaitse</b> | <b>0</b>     | <b>9 493</b> | <b>0</b>              | <b>-9 493</b>              | <b>-100,0%</b> |
| 55 Majandamiskulud    | 0            | 9493         | 0                     | -9 493                     | -100,0%        |

## 03 Avalik kord ja julgeolek

Valdkond sisaldab toetusi abipolitseinikele ja Palamuse vabatahtlikele päästjatele.

| Tegevusala                         | 2026 eelarve  | 2025 eelarve  | 2024 eelarve täitmine | Muutus 2026 võrreldes 2025 | Muutus %    |
|------------------------------------|---------------|---------------|-----------------------|----------------------------|-------------|
| <b>03 Avalik kord ja julgeolek</b> | <b>13 750</b> | <b>13 750</b> | <b>17 239</b>         | <b>0</b>                   | <b>0,0%</b> |
| 45 Muud toetused                   | 10 750        | 10 750        | 10 750                | 0                          | 0,0%        |
| 55 Majandamiskulud                 | 3 000         | 3 000         | 6 489                 | 0                          | 0,0%        |

## 04 Majandus

Majanduse valdkonna all kajastatakse ettevõtluse, maakorraldamise, muu energia- ja soojamajanduse, maanteetranspordi, transpordikorralduse, turismi, üldmajanduslike arendusprojektide ja muu majanduse kulu.

Majanduse valdkonna kuludeks on planeeritud kokku 1 288 073 eurot, mis moodustab valla põhitegevuse kuludest 5%.

| Tegevusala  | 2026 eelarve     | 2025 eelarve     | 2024 eelarve täitmine | Muutus 2026 võrreldes 2025 | Muutus %      |
|---|------------------|------------------|-----------------------|----------------------------|---------------|
| <b>04 Majandus</b>                                  | <b>1 288 073</b> | <b>1 205 976</b> | <b>1 237 843</b>      | <b>82 097</b>              | <b>6,8%</b>   |
| <b>04110 Üldine majandus- ja kaubanduspoliitika</b> | <b>2 000</b>     | <b>3 000</b>     | <b>122</b>            | <b>-1 000</b>              | <b>-33,3%</b> |
| 55 Majandamiskulud                                  | 2 000            | 3 000            | 125                   | -1 000                     | -33,3%        |
| <b>04210 Põllumajandus</b>                          | <b>10 200</b>    | <b>14 200</b>    | <b>6 516</b>          | <b>-4 000</b>              | <b>-28,2%</b> |
| 55 Majandamiskulud                                  | 10 000           | 14 000           | 6 498                 | -4 000                     | -28,6%        |
| 60 Muud kulud                                       | 200              | 200              | 18                    | 0                          | 0,0%          |
| <b>04510 Maanteetransport</b>                       | <b>753 000</b>   | <b>704 500</b>   | <b>721 535</b>        | <b>48 500</b>              | <b>6,9%</b>   |
| 45 Muud toetused                                    | 0                | 0                | 255 026               | 0                          |               |
| 55 Majandamiskulud                                  | 753 000          | 704 500          | 466 509               | 48 500                     | 6,9%          |
| <b>04730 Turism</b>                                 | <b>195 338</b>   | <b>145 338</b>   | <b>142 110</b>        | <b>50 000</b>              | <b>34,4%</b>  |
| 45 Muud toetused                                    | 174 000          | 124 000          | 122 200               | 50 000                     | 40,3%         |
| 50 Tööjõukulud                                      | 1 338            | 1 338            | 1 338                 | 0                          | 0,0%          |
| 55 Majandamiskulud                                  | 20 000           | 20 000           | 18 572                | 0                          | 0,0%          |
| <b>04740 Üldmajanduslikud arendusprojektid</b>      | <b>25 660</b>    | <b>33 760</b>    | <b>36 757</b>         | <b>-8 100</b>              | <b>-24,0%</b> |
| 55 Majandamiskulud                                  | 25 660           | 33 760           | 36 757                | -8 100                     | -24,0%        |
| <b>04900 Muu majandus (sh majanduse haldus)</b>     | <b>301 875</b>   | <b>305 178</b>   | <b>330 803</b>        | <b>-3 303</b>              | <b>-1,1%</b>  |
| 45 Muud toetused                                    | 0                |                  | 7 000                 | 0                          |               |
| 50 Tööjõukulud                                      | 22 345           | 20 338           | 18 487                | 2 007                      | 9,9%          |
| 55 Majandamiskulud                                  | 279 530          | 284 840          | 303 991               | -5 310                     | -1,9%         |
| 60 Muud kulud                                       | 0                | 0                | 1 325                 | 0                          |               |

Üldise majandus- ja kaubanduspoliitika kulud kavandatakse ettevõtluse arendamiseks ja ettevõtjatele suunatud tegevuste koordineerimiseks, ettevõtlusalaste koolituste ja kogemuste vahetamise korraldamiseks.

Põllumajanduse kulud kavandatakse maakorraldustoimingute tegemiseks.

Maanteetranspordi kulud kavandatakse teede ja tänavate remondiks ja korrashoiuks, piirkondade bussipaviljonide hoolduseks, teekattemärgistuste uuendamiseks, uute liiklusmärkide soetamiseks, liiklusmärkide jm hoolduseks.

Turismi kulu summas 20 000 eurot kavandatakse Jõgeva valla reklaamiks, üldkasutatavate puhkealade ja turismiobjektide korrashoiuks. Turismialaseks tegevuseks antavast toetusest on suurim osa, 150 000 eurot, mõeldud Sihtasutuse Kuremaa Elamuskeskus tegevuse toetamiseks.

Üldmajanduslike arendusprojektide kulud kavandatakse planeeringute teostamiseks, kuulutuste avaldamiseks, planeeringutarkvara litsentsitasudeks, infotehnoloogia hooldus- ja arenduskuludeks, projektide omaosalusteks, kaasamiseminaride korraldamiseks.

Muu majanduse kulud kavandatakse valla kinnisvara haldamis- ja majandamiskuludeks, Jõgeva linna bussijaama, bussiootepaviljonide, infotahvlite, reklaamtulpade haldamiskuludeks.

### 05 Keskkonnakaitse

Eesmärgiks on heakorrastatud territooriumi ja keskkonnasäästlikkusest kinnipidamise kaudu puhta looduse ning hea elukeskkonna tagamine. Keskkonnakaitsealased kulud moodustavad 2,2% põhitegevuse kuludest.

| Tegevusala   | 2026 eelarve   | 2025 eelarve   | 2024 eelarve täitmine | Muutus 2026 võrreldes 2025 | Muutus %     |
|--|----------------|----------------|-----------------------|----------------------------|--------------|
| <b>05 Keskkonnakaitse</b>                                  | <b>556 600</b> | <b>537 263</b> | <b>496 559</b>        | <b>19 337</b>              | <b>3,6%</b>  |
| <b>05100 Jäätmekäitlus</b>                                 | <b>161 600</b> | <b>172 263</b> | <b>162 644</b>        | <b>-10 663</b>             | <b>-6,2%</b> |
| 45 Muud toetused   | 8 000          | 8 500          | 7 880                 | -500                       | -5,9%        |
| 55 Majandamiskulud   | 153 600        | 163 763        | 154 764               | -10 163                    | -6,2%        |
| <b>05400 Bioloogilise mitmekesisuse ja maastiku kaitse</b> | <b>385 000</b> | <b>355 000</b> | <b>324 066</b>        | <b>30 000</b>              | <b>8,5%</b>  |
| 45 Muud toetused   | 0              | 0              | 140 000               | 0                          |              |
| 55 Majandamiskulud   | 385 000        | 355 000        | 184 066               | 30 000                     | 8,5%         |
| <b>05600 Muu keskkonnakaitse</b>                           | <b>10 000</b>  | <b>10 000</b>  | <b>9 849</b>          | <b>0</b>                   | <b>0,0%</b>  |
| 55 Majandamiskulud   | 10000          | 10000          | 9849                  | 0                          | 0,0%         |

Jäätmekäitluse kulud kavandatakse jäätmekogumiskohtade ja jäätmejaama haldamiskuludeks, ohtlike jäätmete kahjutustamiseks, tänavapühkmete ja kändude ladestamiseks, Jõgeva linna piirkonna haljastusjäätmete kogumiseks ja prügi koristamiseks.

Bioloogilise mitmekesisuse ja maastiku kaitse kulud kavandatakse haljastute ja lillepeenarde hoolduslepingute kulude katteks, parkide hoolduseks, lillede ja uute istikute soetuseks, puude lõikuseks.

Muu keskkonnakaitse kulud kavandatakse veekogude niitmiseks ning kallaste korrastamiseks.

### 06 Elamu- ja kommunaalmajandus

Elamu- ja kommunaalmajanduse valdkonna all kajastatakse tänavavalgustuse, veevarustuse ja muu elamu- ja kommunaalmajanduse tegevuste kulud. Elamu- ja kommunaalmajanduse kulud moodustavad 2,1% põhitegevuse eelarve kuludest.

| Tegevusala                             | 2026 eelarve   | 2025 eelarve   | 2024 eelarve täitmine | Muutus 2026 võrreldes 2025 | Muutus %      |
|--|----------------|----------------|-----------------------|----------------------------|---------------|
| <b>06 Elamu- ja kommunaalmajandus</b>  | <b>541 362</b> | <b>586 540</b> | <b>544 943</b>        | <b>-45 178</b>             | <b>-7,7%</b>  |
| <b>06100 Elamumajanduse arendamine</b> | <b>10 000</b>  | <b>10 000</b>  | <b>14 000</b>         | <b>0</b>                   | <b>0,0%</b>   |
| 45 Muud toetused                       | 10 000         | 10 000         | 14 000                | 0                          | 0,0%          |
| <b>06300 Veevarustus</b>               | <b>182 362</b> | <b>210 205</b> | <b>223 152</b>        | <b>-27 843</b>             | <b>-13,2%</b> |
| 45 Muud toetused                       | 130 000        | 160 000        | 183 670               | -30 000                    | -18,8%        |
| 55 Majandamiskulud                     | 52 362         | 50 205         | 39 482                | 2 157                      | 4,3%          |
| <b>06400 Tänavavalgustus</b>           | <b>111 000</b> | <b>124 735</b> | <b>95 252</b>         | <b>-13 735</b>             | <b>-11,0%</b> |
| 55 Majandamiskulud                     | 111 000        | 124 735        | 95 252                | -13 735                    | -11,0%        |

|  |                |                |                |               |              |
|--|----------------|----------------|----------------|---------------|--------------|
| <b>06605 Muud elamu- ja kommunaalmajanduse tegevus</b> | <b>238 000</b> | <b>241 600</b> | <b>212 539</b> | <b>-3 600</b> | <b>-1,5%</b> |
| 45 Muud toetused                                       | 133 000        | 133 000        | 111 300        | 0             | 0,0%         |
| 55 Majandamiskulud                                     | 105 000        | 108 600        | 101 239        | -3 600        | -3,3%        |

Elamumajanduse arendamise kulud kavandatakse kasutada korterelamute õuealade korrastamise toetuste andmiseks.

Veevarustuse kulud kavandatakse veemajanduse tööde teostamiseks. Kavandatud vahenditest 65 000 eurot on hajaasustuse programmi omaosaluse katmiseks.

Tänavavalgustuse kulud kavandatakse tänavavalgustuse jooksvaks remondiks, käidukorralduseks ning elektriavete tasumiseks.

Muu elamu- ja kommunaalmajanduse tegevuse kulud kavandatakse valla korterite ülalpidamiskuludeks, kalmistute korrashoiukuludeks ning hulkuvate loomadega seonduvateks kuludeks.

### 07 Tervishoid

Tervishoiukuludeks on kavandatud 28 994 eurot, mis moodustab 0,1% põhitegevuse kuludest. Kulud kavandatakse perearstipunktide ruumide halduskuludeks ja vaimse tervise teenuse korraldamiseks.

| Tegevusala   | 2026 eelarve  | 2025 eelarve  | 2024 eelarve täitmine | Muutus 2026 võrreldes 2025 | Muutus %    |
|--|---------------|---------------|-----------------------|----------------------------|-------------|
| <b>07 Tervishoid</b>                                 | <b>28 994</b> | <b>28 994</b> | <b>8 521</b>          | <b>0</b>                   | <b>0,0%</b> |
| <b>07210 Üldmeditsiiniteenused</b>                   | <b>3 000</b>  | <b>3 000</b>  | <b>2 546</b>          | <b>0</b>                   | <b>0,0%</b> |
| 55 Majandamiskulud                                   | 3 000         | 3 000         | 2 546                 | 0                          | 0,0%        |
| <b>07400 Avalikud tervishoiuteenused</b>             | <b>20 994</b> | <b>20 994</b> | <b>0</b>              | <b>0</b>                   | <b>0,0%</b> |
| 55 Majandamiskulud                                   | 20 994        | 20 994        | 0                     | 0                          | 0,0%        |
| <b>07600 Muu tervishoid, sh tervishoiu haldamine</b> | <b>5 000</b>  | <b>5 000</b>  | <b>5 975</b>          | <b>0</b>                   | <b>0,0%</b> |
| 55 Majandamiskulud                                   | 5 000         | 5 000         | 5 975                 | 0                          | 0,0%        |

### 08 Vaba aeg, kultuur, religioon

Valdkond hõlmab spordi ja vaba aja, noortekeskuste, raamatukogude, rahvamajade ja religiooni kulud. Vabale ajale ja kultuurile on eraldatud 8,8% valla põhitegevuse kulude eelarvest.

| Tegevusala                             | 2026 eelarve     | 2025 eelarve     | 2024 eelarve täitmine | Muutus 2026 võrreldes 2025 | Muutus %     |
|--|------------------|------------------|-----------------------|----------------------------|--------------|
| <b>08 Vaba aeg, kultuur, religioon</b> | <b>2 259 445</b> | <b>2 375 042</b> | <b>3 060 193</b>      | <b>-115 597</b>            | <b>-4,9%</b> |
| <b>08102 Sport</b>                     | <b>665 332</b>   | <b>662 000</b>   | <b>731 389</b>        | <b>3 332</b>               | <b>0,5%</b>  |
| 45 Muud toetused                       | 158 000          | 152 600          | 146 152               | 5 400                      | 3,5%         |
| 50 Tööjõukulud                         | 266 931          | 268 938          | 256 279               | -2 007                     | -0,7%        |
| 55 Majandamiskulud                     | 240 401          | 240 462          | 206 094               | -61                        | 0,0%         |
| 60 Muud tegevuskulud                   | 0                | 0                | 122 864               | 0                          |              |

|  |                |                |                  |                |               |
|--|----------------|----------------|------------------|----------------|---------------|
| <b>08103 Puhkepargid ja -baasid</b>                | <b>25 000</b>  | <b>68 922</b>  | <b>31 686</b>    | <b>-43 922</b> | <b>-63,7%</b> |
| 50 Tööjõukulud                                     | 18 000         | 55 485         | 26 026           | -37 485        | -67,6%        |
| 55 Majandamiskulud                                 | 7 000          | 13 437         | 5 660            | -6 437         | -47,9%        |
| <b>08107 Noorsootöö ja noortekeskused</b>          | <b>343 022</b> | <b>342 011</b> | <b>280 896</b>   | <b>1 011</b>   | <b>0,3%</b>   |
| 41 Sotsiaaltoetused                                | 2 000          | 2 000          | 1 117            | 0              | 0,0%          |
| 45 Muud toetused                                   | 52 256         | 33 651         | 32 196           | 18 605         | 55,3%         |
| 50 Tööjõukulud                                     | 165 968        | 167 140        | 148 138          | -1 172         | -0,7%         |
| 55 Majandamiskulud                                 | 122 798        | 139 220        | 99 445           | -16 422        | -11,8%        |
| <b>08109 Vaba aja üritused</b>                     | <b>35 500</b>  | <b>68 800</b>  | <b>73 235</b>    | <b>-33 300</b> | <b>-48,4%</b> |
| 45 Muud toetused                                   | 16 500         | 29 000         | 14 113           | -12 500        | -43,1%        |
| 55 Majandamiskulud                                 | 19 000         | 39 800         | 59 122           | -20 800        | -52,3%        |
| <b>08201 Raamatukogud</b>                          | <b>383 645</b> | <b>390 126</b> | <b>356 883</b>   | <b>-6 481</b>  | <b>-1,7%</b>  |
| 50 Tööjõukulud                                     | 257 297        | 257 298        | 232 081          | -1             | 0,0%          |
| 55 Majandamiskulud                                 | 126 348        | 132 828        | 124 802          | -6 480         | -4,9%         |
| <b>08202 Rahvakultuur</b>                          | <b>768 446</b> | <b>808 683</b> | <b>1 552 777</b> | <b>-40 237</b> | <b>-5,0%</b>  |
| 41 Sotsiaaltoetused                                | 5 600          | 5 100          | 6 440            | 500            | 9,8%          |
| 45 Muud toetused                                   | 45 000         | 65 350         | 44 264           | -20 350        | -31,1%        |
| 50 Tööjõukulud                                     | 401 404        | 404 722        | 436 880          | -3 318         | -0,8%         |
| 55 Majandamiskulud                                 | 316 442        | 333 511        | 1 065 193        | -17 069        | -5,1%         |
| <b>08300 Ringhäälingu- ja kirjastamisteenused</b>  | <b>34 500</b>  | <b>30 500</b>  | <b>29 327</b>    | <b>4 000</b>   | <b>13,1%</b>  |
| 55 Majandamiskulud                                 | 34 500         | 30 500         | 29 327           | 4 000          | 13,1%         |
| <b>08400 Religiooni- ja muud ühiskonnateenused</b> | <b>4 000</b>   | <b>4 000</b>   | <b>4 000</b>     | <b>0</b>       | <b>0,0%</b>   |
| 45 Muud toetused                                   | 4 000          | 4 000          | 4 000            | 0              | 0,0%          |

### Sporditegevus

Spordi arendamise eesmärgiks on luua head sportimise võimalused, korraldades rahva- ja tervisespordipäevi, hooldades spordirajatisi, arendada koostööd erinevate spordiklubide vahel. Sporditegevuse alaeelarves kajastuvad erinevad toetused (noortesporti treeninggruppide treenerite palgatoetus 47 500 eurot, sportmängutoetus 55 000 eurot, spordiklubide tegevustoetus 35 000 eurot, võistlustel osalemise toetus 10 000 eurot, preemiaks sportlike saavutuste eest 9 000 eurot ning treeneri kutsetaseme tõstmiseks 1 500 eurot).

Jõgeva Spordikeskuse ja Torma Spordihoone eelarvesse on planeeritud asutuse administreerimiskulud, spordihoonete, staadionite, ja terviseradade halduskulud.

| Tegevusala          | 2026 eelarve   | 2025 eelarve   | 2024 eelarve täitmine | Muutus 2026 võrreldes 2025 | Muutus %    |
|---------------------|----------------|----------------|-----------------------|----------------------------|-------------|
| <b>08102 Sport</b>  | <b>665 332</b> | <b>662 000</b> | <b>731 389</b>        | <b>3 332</b>               | <b>0,5%</b> |
| Sport               | 158 000        | 152 600        | 269 016               | 5 400                      | 3,5%        |
| Jõgeva Spordikeskus | 413 284        | 409 269        | 376 579               | 4 015                      | 1,0%        |
| Torma Spordihoone   | 94 048         | 100 131        | 85 794                | -6 083                     | -6,1%       |

### Noorsootöö ja noortekeskused

Noorsootöö ja noortekeskuste kulud kavandatakse ülevallaliste sündmuste korraldamiseks (noortevolikogu, rahvusvaheline noorsootöö jm) ja valdkonna toetusteks.

Kulud suurenevad toetusmeetme „Atraktiivne piirkondlik ettevõtlus-ja elukeskkond“ raames SA Jõgevamaa Arendus-ja Ettevõtluskeskuse projektide omaosalusega.

Jõgeva Valla Noortekeskuse kulud kavandatakse valla üheksa piirkondliku tegevuskoha personali- ja majandamiskuludeks.

| Tegevusala                                | 2026 eelarve   | 2025 eelarve   | 2024 eelarve täitmine | Muutus 2026 võrreldes 2025 | Muutus %    |
|---|----------------|----------------|-----------------------|----------------------------|-------------|
| <b>08107 Noorsootöö ja noortekeskused</b> | <b>343 022</b> | <b>342 011</b> | <b>280 898</b>        | <b>1 011</b>               | <b>0,3%</b> |
| Noorsootöö                                | 66 826         | 48 251         | 42 929                | 18 575                     | 38,5%       |
| Jõgeva Valla Noortekeskus                 | 276 196        | 293 760        | 237 969               | -17 564                    | -6,0%       |

### Vaba aja üritused spordivaldkonnas

Vaba aja ürituste kulud spordivaldkonnas kavandatakse spordiürituste korraldus- ja osaluskuludeks, treenerite koolitamiseks, valla esindamiseks spordisündmustel, terviseedenduseks, mänguväljakute korrashoiuks jm.

### Raamatukogud

Jõgeva Raamatukogu majandamiskulude all on kavandatud asutuse ruumide haldamise, administreerimis-, lähetus-, koolitus-, infotehnoloogia, inventari, teavikute soetuse ja sündmuste korraldamise kulud. Jõgeva Raamatukogul on haruraamatukogud Siimustis, Laiusel, Kuremaal, Vaimastveres, Palamusel, Kaareperes, Tormas, Sadalas ja Sadukülas.

### Rahvakultuur

Rahvakultuuri kulud kavandatakse sihtotstarbelisteks projektitoetusteks mittetulundusühingutele sündmuste korraldamiseks, kultuuriorganisatsioonidele tegevustoetuseks ja toetused kollektiivide juhtide personalikuludeks, valla ürituste korraldamiseks ja kultuurivaldkonna inimeste tunnustamiseks.

Jõgeva Valla Kultuuri majandamiskuludes on kavandatud asutuse administreerimis-, ruumide haldamise, infotehnoloogia, inventari ja sündmuste korraldamise kulud. 2024. aastal ühendati Jõgeva Valla Kultuuriga Betti Alveri Muuseum. 2024. aasta andmed on teisendatud võrreldavaks.

| Tegevusala                | 2026 eelarve   | 2025 eelarve   | 2024 eelarve täitmine | Muutus 2026 võrreldes 2025 | Muutus %     |
|---------------------------|----------------|----------------|-----------------------|----------------------------|--------------|
| <b>08202 Rahvakultuur</b> | <b>768 446</b> | <b>808 683</b> | <b>1 552 776</b>      | <b>-40 237</b>             | <b>-5,0%</b> |
| Rahvakultuur              | 74 600         | 99 300         | 78 118                | -24 700                    | -24,9%       |
| Jõgeva Valla Kultuur      | 693 846        | 709 383        | 1 474 658             | -15 537                    | -2,2%        |

Ringhäälingu- ja kirjastamisteenuste kulud kavandatakse valla lehe väljaandmise kuludeks ning PR-kuludeks.

Religiooni ja muu ühiskonnateenuste kulud on toetused kogudustele.

**09 Haridus**

Hariduse valdkonna tegevuskulud koosnevad alushariduse, põhihariduse, huvikoolide, huvihariduse, koolitranspordi, koolitoidu, öömaja (õpilaskodu) ning hariduse abiteenuse kuludest. Hariduse finantseerimine toimub nii kohaliku omavalitsuse eelarvest, kui ka Vabariigi Valitsuse poolt toetusfondi kaudu hariduskuludeks eraldatud vahenditest. Riigieelarvest rahastatakse koolijuhtide ja õpetajate töötasud, nende koolituskulusid, eraldatakse vahendeid õppevahendite ja koolilõuna kulude katteks. Hariduse kulud moodustavad 54,9% valla eelarve põhitegevuse kuludest.

| Tegevusala                                  | 2026 eelarve      | 2025 eelarve      | 2024 eelarve täitmine | Muutus 2026 võrreldes 2025 | Muutus %      |
|---|-------------------|-------------------|-----------------------|----------------------------|---------------|
| <b>09 Haridus</b>                           | <b>14 046 676</b> | <b>14 180 894</b> | <b>13 169 796</b>     | <b>-134 218</b>            | <b>-0,9%</b>  |
| <b>09110 Alusharidus</b>                    | <b>5 212 664</b>  | <b>5 050 869</b>  | <b>4 754 427</b>      | <b>161 795</b>             | <b>3,2%</b>   |
| 50 Tööjõukulud                              | 4 128 529         | 3 978 295         | 3 789 193             | 150 234                    | 3,8%          |
| 55 Majandamiskulud                          | 1 083 428         | 1 071 723         | 963 216               | 11 705                     | 1,1%          |
| 60 Muud tegevuskulud                        | 707               | 851               | 2 018                 | -144                       | -16,9%        |
| <b>09212 Põhihariduse otsekulud</b>         | <b>7 391 489</b>  | <b>7 611 581</b>  | <b>7 071 310</b>      | <b>-220 092</b>            | <b>-2,9%</b>  |
| 50 Tööjõukulud                              | 5 978 964         | 5 956 470         | 5 709 956             | 22 494                     | 0,4%          |
| 55 Majandamiskulud                          | 1 410 751         | 1 653 337         | 1 361 354             | -242 586                   | -14,7%        |
| 60 Muud tegevuskulud                        | 1 774             | 1 774             | 0                     | 0                          | 0,0%          |
| <b>09510 Noorte huviharidus ja -tegevus</b> | <b>578 626</b>    | <b>597 324</b>    | <b>550 390</b>        | <b>-18 698</b>             | <b>-3,1%</b>  |
| 45 Muud toetused                            | 790               | 750               | 238                   | 40                         | 5,3%          |
| 50 Tööjõukulud                              | 466 293           | 473 866           | 439 764               | -7 573                     | -1,6%         |
| 55 Majandamiskulud                          | 111 543           | 122 708           | 110 388               | -11 165                    | -9,1%         |
| <b>09600 Koolitransport</b>                 | <b>221 000</b>    | <b>230 000</b>    | <b>221 423</b>        | <b>-9 000</b>              | <b>-3,9%</b>  |
| 41 Sotsiaaltoetused                         | 1 000             | 1 000             | 689                   | 0                          | 0,0%          |
| 55 Majandamiskulud                          | 220 000           | 229 000           | 220 734               | -9 000                     | -3,9%         |
| <b>09601 Koolitoit</b>                      | <b>305 715</b>    | <b>306 504</b>    | <b>280 976</b>        | <b>-789</b>                | <b>-0,3%</b>  |
| 55 Majandamiskulud                          | 305 715           | 306 504           | 280 976               | -789                       | -0,3%         |
| <b>09602 Öömaja</b>                         | <b>130 569</b>    | <b>126 317</b>    | <b>111 492</b>        | <b>4 252</b>               | <b>3,4%</b>   |
| 50 Tööjõukulud                              | 105 837           | 102 705           | 96 130                | 3 132                      | 3,0%          |
| 55 Majandamiskulud                          | 24 732            | 23 612            | 15 362                | 1 120                      | 4,7%          |
| <b>09609 Muud hariduse abiteenused</b>      | <b>206 613</b>    | <b>258 299</b>    | <b>179 778</b>        | <b>-51 686</b>             | <b>-20,0%</b> |
| 41 Sotsiaaltoetused                         | 21 000            | 22 000            | 19 949                | -1 000                     | -4,5%         |
| 45 Muud toetused                            | 171 613           | 152 299           | 148 202               | 19 314                     | 12,7%         |
| 55 Majandamiskulud                          | 14 000            | 84 000            | 11 627                | -70 000                    | -83,3%        |

Alusharidus

Alushariduse tegevusalal kajastatakse lasteaedade kulusid, lasteaed-alkoolide lasteaia kulusid ja lasteaia kohatasu muudes lasteasutustes. Majandamiskuludest on lasteaed-alkoolides kavandatud toitlustamise- ja tööjõukulud, muud kulud on kajastatud tegevusalal 09212 (Põhihariduse otsekulud).

### Põhiharidus

Põhihariduse kulude tegevusalal on arvestatud põhikooliõpetajate töötasud, koolituse ja õppevahendite kulud ning asutuse administreerimis-, ruumide majandamis-, infotehnoloogia-, inventari-, sündmuste korraldamise ja transpordikulud.

### Noorte huviharidus ja -tegevus

Noorte huvihariduse ja -tegevuse tegevusalal on kajastatud huvikoolide personalikulud ning asutuse administreerimis-, lähetus-, koolitus-, ruumide haldus-, infotehnoloogia-, inventari-, õppevahendite ja sündmuste korraldamise kulud.

### Koolitransport

Koolitranspordi kulud kavandatakse õpilastranspordi kulude katmiseks. Lisaks õpilasliinidele kompenseeritakse sõidupiletite ning isikliku sõiduautoga tehtud kulu neile vanematele, kelle lastel ei ole võimalik saada kooli ja koolist koju ei tasuta ühistranspordi ega valla korraldatud õpilasliinidega.

### Koolitoit

Koolitoidu tegevusalal kajastatakse kulusid koolides toitlustamiseks. Aasta jooksul lisanduvad sihtotstarbelised laekumised PRIA'lt (koolipiim ja koolipuuvili).

### Öömaja

Siia kuuluvad Vaimastvere õpilaskodu personali- ja majandamiskulud.

### Muud hariduse abiteenused

Muude hariduse abiteenuste kulud kavandatakse huvihariduse- ja huvitegevuse toetuseks, õppetoetuste maksmiseks, gümnaasiumiastme õpilastele töövihikute ostmiseks, aasta õpetaja tunnustamiseks, stipendiumiteks ja haridusalaste sündmuste korraldamiseks.

Hariduskuludest 53% moodustavad põhihariduse kulud, 37% alushariduse, 4% noorte huvihariduse- ja tegevuse, 5% koolitranspordi, koolitoidu ja hariduse abiteenuste ning 1% öömaja kulud.

Hariduskulud haridusasutuste lõikes:

| Kululiik                                    | 2026 eelarve | 2025 eelarve | 2024 eelarve täitmine | Muutus 2026 võrreldes 2025 | Muutus % |
|---|--------------|--------------|-----------------------|----------------------------|----------|
| 09110 Laiuse Jaan Poska Põhikool            | 144 276      | 154 177      | 139 434               | -9 901                     | -6,4%    |
| 09110 Siimusti Lasteaed-Algkool             | 391 532      | 381 090      | 365 124               | 10 442                     | 2,7%     |
| 09110 Sadala Kool                           | 177 733      | 173 735      | 170 701               | 3 998                      | 2,3%     |
| 09110 C.R.Jakobsoni nimeline Torma Põhikool | 311 560      | 310 073      | 320 255               | 1 487                      | 0,5%     |
| 09110 Vaimastvere Kool                      | 89 570       | 88 392       | 79 463                | 1 178                      | 1,3%     |
| 09110 Jõgeva Lasteaed Karikakar             | 1 325 526    | 1 254 534    | 1 147 632             | 70 992                     | 5,7%     |
| 09110 Jõgeva Lasteaed Rohutirts             | 1 433 695    | 1 397 254    | 1 320 973             | 36 441                     | 2,6%     |
| 09110 Palamuse Lasteaed Nukitsamees         | 1 238 772    | 1 206 614    | 1 142 567             | 32 158                     | 2,7%     |
| 09212 Laiuse Jaan Poska Põhikool            | 700 105      | 748 788      | 715 860               | -48 683                    | -6,5%    |
| 09212 Siimusti Lasteaed-Algkool             | 653 151      | 663 593      | 597 690               | -10 442                    | -1,6%    |
| 09212 Sadala Kool                           | 283 850      | 299 981      | 287 356               | -16 131                    | -5,4%    |
| 09212 C.R.Jakobsoni nimeline Torma Põhikool | 899 744      | 937 163      | 912 396               | -37 419                    | -4,0%    |

|                                     |           |           |           |         |       |
|-------------------------------------|-----------|-----------|-----------|---------|-------|
| 09212 Vaimastvere Kool              | 710 398   | 740 761   | 650 900   | -30 363 | -4,1% |
| 09212 Jõgeva Põhikool               | 2 832 333 | 2 880 449 | 2 679 904 | -48 116 | -1,7% |
| 09212 Oskar Lutsu Palamuse Põhikool | 1 177 908 | 1 196 045 | 1 097 643 | -18 137 | -1,5% |
| 09510 Jõgeva Kunstikool             | 102 174   | 99 509    | 95 662    | 2 665   | 2,7%  |
| 09510 Jõgeva Muusikakool            | 290 791   | 301 747   | 281 023   | -10 956 | -3,6% |
| 09510 Jõgeva Valla Spordikool       | 185 661   | 196 068   | 173 704   | -10 407 | -5,3% |
| 09602 Vaimastvere õpilaskodu        | 130 569   | 126 317   | 111 491   | 4 252   | 3,4%  |

Eelarves on arvestatud koolitusteenuse eest tasumiseks teistele omavalitsustele 134 000 eurot ja lasteaiateenuse eest 100 000 eurot. Tegemist on arvestuslike summadega, kuna eelarveaasta jooksul võib õpilaste arv muutuda

Laste arvud koolitusteenuse osas arvlemiseks seisuga 10.11.2025

| Omavalitsus       | Võõrad lapsed Jõgeva valla LA-s | Võõrad õpilased Jõgeva valla koolides | Jõgeva valla lapsed mujal LA-s | Jõgeva valla õpilased mujal koolis |
|-------------------|---------------------------------|---------------------------------------|--------------------------------|------------------------------------|
| Elva vald         |                                 |                                       |                                | 1                                  |
| Järva vald        |                                 | 1                                     |                                | 2                                  |
| Kadrina vald      |                                 |                                       |                                | 1                                  |
| Kambja vald       |                                 | 1                                     |                                |                                    |
| Kanepi vald       |                                 | 1                                     |                                |                                    |
| Kastre vald       |                                 | 1                                     |                                |                                    |
| Kuusalu vald      |                                 | 4                                     |                                |                                    |
| Lääne-Nigula vald |                                 |                                       | 1                              | 1                                  |
| Mustvee vald      | 6                               | 30                                    |                                | 6                                  |
| Nõo vald          |                                 |                                       |                                | 2                                  |
| Põhja-Sakala vald |                                 |                                       |                                | 4                                  |
| Põltsamaa vald    | 4                               | 24                                    | 5                              | 11                                 |
| Pärnu linn        |                                 | 1                                     |                                |                                    |
| Rakvere linn      |                                 | 2                                     |                                |                                    |
| Rakvere vald      |                                 | 1                                     |                                |                                    |
| Rapla vald        |                                 | 1                                     |                                |                                    |
| Rõuge vald        |                                 |                                       | 1                              |                                    |
| Setomaa vald      | 1                               |                                       |                                |                                    |
| Tallinn           | 2                               | 3                                     |                                | 3                                  |
| Tapa vald         |                                 | 2                                     |                                |                                    |
| Tartu linn        | 5                               | 9                                     | 6                              | 25                                 |
| Tartu vald        | 1                               | 2                                     | 2                              | 21                                 |
| Tõrva vald        | 2                               |                                       |                                |                                    |
| Türi vald         |                                 | 1                                     |                                |                                    |
| Viljandi vald     |                                 | 1                                     | 1                              |                                    |
| Vinni vald        | 1                               |                                       |                                |                                    |
| Võru linn         |                                 | 1                                     |                                | 1                                  |
| Väike-Maarja vald |                                 | 3                                     |                                | 3                                  |
|                   | 22                              | 89                                    | 16                             | 81                                 |

## 10 Sotsiaalne kaitse

Sotsiaalse kaitse valdkonna kulud koosnevad puuetega inimeste, eakate, perede ja laste, riskirühmade ja muu sotsiaalse kaitse, asendus- ja järelhoolduse ning toimetulekutoetuse kuludest. Kohaliku omavalitsuse ülesanded sotsiaalvaldkonnas sotsiaalhoolekande seaduse § 8 kohaselt on sotsiaalteenuste, vältimatu sotsiaalabi ja muu abi andmise korraldamine ning sotsiaaltoetuste määramine ja maksmine.

| Tegevusala  | 2026 eelarve     | 2025 eelarve     | 2024 eelarve täitmine | Muutus 2026 võrreldes 2025 | Muutus %      |
|---|------------------|------------------|-----------------------|----------------------------|---------------|
| <b>10 Sotsiaalne kaitse</b>                                 | <b>4 256 370</b> | <b>4 252 363</b> | <b>3 940 289</b>      | <b>4 007</b>               | <b>0,1%</b>   |
| <b>10121 Muu puuetega inimeste sotsiaalne kaitse</b>        | <b>44 000</b>    | <b>49 000</b>    | <b>272 196</b>        | <b>-5 000</b>              | <b>-10,2%</b> |
| 41 Sotsiaaltoetused   | 30 000           | 35 000           | 138 159               | -5 000                     | -14,3%        |
| 45 Muud toetused  | 14 000           | 14 000           | 134 037               | 0                          | 0,0%          |
| <b>10124 Puudega täisealise isiku hooldus</b>               | <b>62 000</b>    | <b>68 400</b>    | <b>0</b>              | <b>-6 400</b>              | <b>-9,4%</b>  |
| 41 Sotsiaaltoetused   | 62 000           | 68 400           | 0                     | -6 400                     | -9,4%         |
| <b>10125 Puudega inimese isikliku abistaja teenus</b>       | <b>10 000</b>    | <b>8 000</b>     | <b>0</b>              | <b>2 000</b>               | <b>25,0%</b>  |
| 41 Sotsiaaltoetused   | 10 000           | 8 000            | 0                     | 2 000                      | 25,0%         |
| <b>10126 Puudega lapse lapsehoiuteenus</b>                  | <b>60 000</b>    | <b>58 000</b>    | <b>0</b>              | <b>2 000</b>               | <b>3,4%</b>   |
| 41 Sotsiaaltoetused   | 60 000           | 58 000           | 0                     | 2 000                      | 3,4%          |
| <b>10200 Eakate sotsiaalhoolekandeesutused</b>              | <b>1 900 000</b> | <b>1 850 000</b> | <b>1 818 346</b>      | <b>50 000</b>              | <b>2,7%</b>   |
| 41 Sotsiaaltoetused   | 1 900 000        | 1 850 000        | 1 818 346             | 50 000                     | 2,7%          |
| <b>10202 Eakate koduteenus</b>                              | <b>10 000</b>    | <b>10 000</b>    | <b>0</b>              | <b>0</b>                   | <b>0,0%</b>   |
| 41 Sotsiaaltoetused   | 10 000           | 10 000           | 0                     | 0                          | 0,0%          |
| <b>10400 Asendus- ja järelhooldus</b>                       | <b>575 353</b>   | <b>573 397</b>   | <b>565 018</b>        | <b>1 956</b>               | <b>0,3%</b>   |
| 41 Sotsiaaltoetused   | 47 920           | 48 040           | 6 130                 | -120                       | -0,2%         |
| 45 Muud toetused  | 300              | 250              | 157                   | 50                         | 20,0%         |
| 50 Tööjõukulud  | 347 880          | 344 200          | 348 352               | 3 680                      | 1,1%          |
| 55 Majandamiskulud  | 178 250          | 179 904          | 210 379               | -1 654                     | -0,9%         |
| 60 Muud kulud   | 1 003            | 1 003            | 0                     | 0                          | 0,0%          |
| <b>10402 Muu perekondade ja laste sotsiaalne kaitse</b>     | <b>423 000</b>   | <b>415 700</b>   | <b>357 590</b>        | <b>7 300</b>               | <b>1,8%</b>   |
| 41 Sotsiaaltoetused   | 288 000          | 293 700          | 221 838               | -5 700                     | -1,9%         |
| 45 Muud toetused  | 10 000           | 0                | 0                     | 10 000                     |               |
| 55 Majandamiskulud  | 125 000          | 122 000          | 135 752               | 3 000                      | 2,5%          |
| <b>10403 Lapse tugiisikuteenus</b>                          | <b>70 000</b>    | <b>58 000</b>    | <b>0</b>              | <b>12 000</b>              | <b>20,7%</b>  |
| 41 Sotsiaaltoetused   | 70 000           | 58 000           | 0                     | 12 000                     | 20,7%         |
| <b>10600 Eluasemeteenused sotsiaalsetele riskirühmadele</b> | <b>977 017</b>   | <b>1 034 866</b> | <b>782 212</b>        | <b>-57 849</b>             | <b>-5,6%</b>  |
| 41 Sotsiaaltoetused   | 0                | 1 143            | 1 649                 | -1 143                     | -100,0%       |
| 45 Muud toetused  | 10 000           | 10 000           | 4 820                 | 0                          | 0,0%          |
| 50 Tööjõukulud  | 622 244          | 606 173          | 512 351               | 16 071                     | 2,7%          |
| 55 Majandamiskulud  | 343 423          | 416 320          | 263 331               | -72 897                    | -17,5%        |

|  |                |                |                |               |              |
|--|----------------|----------------|----------------|---------------|--------------|
| 60 Muud kulud                          | 1 350          | 1 230          | 61             | 120           | 9,8%         |
| <b>10701 Riiklik toimetulekutoetus</b> | <b>100 000</b> | <b>100 000</b> | <b>119 051</b> | <b>0</b>      | <b>0,0%</b>  |
| 41 Sotsiaaltoetused                    | 100 000        | 100 000        | 119 051        | 0             | 0,0%         |
| <b>10900 Muu sotsiaalne kaitse</b>     | <b>25 000</b>  | <b>27 000</b>  | <b>25 876</b>  | <b>-2 000</b> | <b>-7,4%</b> |
| 45 Muud toetused                       | 10 000         | 10 000         | 10 000         | 0             | 0,0%         |
| 55 Majandamiskulud                     | 14 500         | 16 500         | 15 566         | -2 000        | -12,1%       |
| 60 Muud kulud                          | 500            | 500            | 310            | 0             | 0,0%         |

Muud puuetega inimeste sotsiaalse kaitse kulud sisaldavad puudega inimeste hooldajatoetust ja erijuhtude sotsiaalmaksu, vanemlusprogrammi „Imelised aastad“ omaosalust, puuetega inimeste eluruumide kodukohandust.

Eakate sotsiaalhoolekandetasutused tegevusalal kajastatakse nii eakate kui puudega isikute hooldekodu kulud, mis uue riikliku regulatsiooni tõttu kasvavad oluliselt. Jõgeva vallavalitsus ostab eakate hoolekandeteenust 200 hooldatavale.

Asendus- ja järelhoolduse kulu on kavandatud asendus- ja järelhoolduse korralduseks. Siin kajastuvad ka Siimusti Lastekeskuse Metsatareke personali- ja majandamiskulud.

| Tegevusala                            | 2026 eelarve   | 2025 eelarve   | 2024 eelarve täitmine | Muutus võrreldes 2025 | Muutus %    |
|---------------------------------------|----------------|----------------|-----------------------|-----------------------|-------------|
| <b>10400 Asendus- ja järelhooldus</b> | <b>575 353</b> | <b>573 397</b> | <b>565 019</b>        | <b>1 956</b>          | <b>0,3%</b> |
| Asendus- ja järehooldus               | 40 000         | 43 000         | 31 467                | -3 000                | -7,0%       |
| Siimusti Lastekeskus Metsatareke      | 535 353        | 530 397        | 533 552               | 4 956                 | 0,9%        |

Muu perekondade ja laste sotsiaalne kaitse summas 423 000 eurot kavandatakse järgmisteks kuludeks:

- sünnitoetusteks summas 56 000 eurot, prognoositud on 75 lapse sünd. Sünnitoetust makstakse lapse vanemale kui laps on rahvastikuregistri andmetel Jõgeva valla elanik sünnist alates ja elab toetuse taotlejaga samal aadressil. Sünnitoetuse suurus on 600 eurot, millest 300 eurot makstakse peale lapse sünni ja 300 eurot pärast lapse üheaastaseks saamist tingimusel, et laps ja tema üks vanematest või üksikvanem on rahvastikuregistri andmetel katkematult olnud Jõgeva valla elanik alates lapse sünnist kuni lapse üheaastaseks saamiseni;
- esmakordselt kooli mineva lapse toetuseks summas 36 000 eurot. Toetuse suurus on 260 eurot ja prognoositud on 118 lapsega. Esimest korda kooli mineva lapse toetust on õigus saada lapsevanemal või eestkostjal juhul, kui laps on rahvastikuregistri andmetel Jõgeva valla elanik ja vähemalt üks lapse vanematest on rahvastikuregistri andmetel Jõgeva valla elanik;
- matusetootuseks summas 100 000 eurot. Matusetootust makstakse Jõgeva valla elanikuna rahvastikuregistrisse kantud inimese surma korral matuse korraldamise kulude katmiseks isikule, kes kannab matuse korraldamisega seotud kulud. Matusetootuse määr on 450 eurot;
- vajaduspõhine toetus summas 25 000 eurot on kavandatud vallakodanike hädavajalike põhjendatud kulutuste osaliseks ja/või täielikuks hüvitamiseks;

- tervisetoeetus summas 4 000 eurot, mille taotlemise eelduseks on inimese terviserike, krooniline haigus või muu tervislikust seisundist tulenev erivajadus, mida ei hüvita Eesti Haigekassa ja Sotsiaalkindlustusamet;
- vältimatu sotsiaalabi summas 5 000 eurot, millega võimaldatakse piisavate elatusvahenditeta isiku olukorrale vastavad hädavajalikud sotsiaalhoolekandevalused abinõud, mis tagavad isikule vähemalt toidu, riietuse ja ajutise peavarju;
- eestkostetoeetus summas 12 000 eurot on ette nähtud isikule, kes on kohtu poolt määratud eestkostjaks. Toetuse suurus on 25 eurot kuus;
- tugiisikuteenuseks, nõustamisteenuseks, sotsiaaltransporditeenuseks, omasteta surnute matmiskuludeks jm kuludeks summas 185 000 eurot.

Eluasemeteenus sotsiaalsetele riskirühmadele on kavandatud munitsipaalkorterite haldamiseks, toetatud elamise ja kogukonnas elamise teenuse kuludeks. Siin kajastuvad ka Jõgeva Valla Hoolekandekeskuse personali- ja majandamiskulud. Kulude vähenemine on seotud projekti "Koduteenuse järjepidev arendamine Jõgeva vallas kvaliteedi ja laialdasema kättesaadavuse tagamiseks" kulude vähenemisega.

| Tegevusala  | 2026 eelarve   | 2025 eelarve     | 2024 eelarve täitmine | Muutus 2026 võrreldes 2025 | Muutus %     |
|---|----------------|------------------|-----------------------|----------------------------|--------------|
| <b>10600 Eluasemeteenused sotsiaalsetele riskirühmadele</b> | <b>977 017</b> | <b>1 034 866</b> | <b>782 212</b>        | <b>-57 849</b>             | <b>-5,6%</b> |
| Eluasemeteenused sotsiaalsetele riskirühmadele              | 10 000         | 15 023           | 19 313                | -5 023                     | -33,4%       |
| Jõgeva Valla Hoolekandekeskus                               | 967 017        | 1 019 843        | 762 899               | -52 826                    | -5,2%        |

Riiklik toimetulekutoetus eraldatakse Vabariigi Valitsuse määrusega kohalikele omavalitsustele ning toimetulekutoetuse arvestamine ja jagamine toimub vastavalt sotsiaalhoolekande seadusele. Toimetulekutoetus on vajaduspõhine ning selle suurema kulu korral laekub seda ka rohkem.

Muu sotsiaalse kaitse kulud kavandatakse sotsiaalvaldkonna tegevuste korraldamiseks. Siin on kavandatud mittetulundusühingute tegevustoetused 10 000 eurot, laste jõulupakkide ja muud ürituste kulud.

## Investeeringustegevus

Investeeringustegevuse eelarveossa planeeritakse saadavad sihtfinantseeringud põhivara soetuseks, põhivara müügitulu, osaluste soetus ja müük, põhivara soetused ja renoveerimine, põhivara soetuseks antavad sihtfinantseeringud ning finantskulud. Sissetulekud on esitatud (+)-märgiga ja väljaminekud (-)-märgiga.

| Tululiik                                      | 2026 eelarve      | 2025 eelarve      | 2024 eelarve täitmine | Muutus 2026 võrreldes 2025 |
|---|-------------------|-------------------|-----------------------|----------------------------|
| <b>Investeeringustegevus</b>                  | <b>-3 128 000</b> | <b>-1 887 204</b> | <b>-1 208 264</b>     | <b>-1 240 796</b>          |
| Saadav sihtfinantseerimine põhivara soetuseks | 3 577 300         | 1 415 148         | 94 000                | 2 162 152                  |
| Põhivara müük                                 | 100 000           | 200 000           | 269 050               | -100 000                   |
| Finantstulud                                  | 3 000             | 3 000             | 119                   | 0                          |
| Osaluste soetus                               | 0                 | -75 000           | -483 718              | 75 000                     |
| Põhivara soetus ja renoveerimine              | -6 338 300        | -2 910 458        | -193 192              | -3 427 842                 |
| Antav sihtfinantseerimine põhivara soetuseks  | -80 000           | -51 894           | -214 433              | -28 106                    |
| Finantskulud                                  | -390 000          | -468 000          | -680 090              | 78 000                     |

Põhivara müügitulu on kavandatud 100 000 eurot vallale kuuluvate hoonete, korterite ja kinnistute müügist.

Planeeritavad investeeringuobjektid:

| Tegevusala | Investeeringuobjektid   | Summa kokku      | Toetus           |
|------------|---|------------------|------------------|
|            | <b>Põhivara soetus ja renoveerimine</b>                                 | <b>6 338 300</b> | <b>3 577 300</b> |
| 04510      | Jõgeva kesklinna avaliku linnaruumi arendamine                          | 456 200          | 200 000          |
| 04510      | Jalg- ja jalgrattatee   | 350 000          | 240 000          |
| 04510      | Valla teed  | 375 000          |                  |
| 04512      | Bussipeatuste ootepaviljonid  | 141 500          | 106 500          |
| 05100      | Ringmajanduskeskuse rajamise ja jäätmejaama laiendamise projekteerimine | 20 000           |                  |
| 06100      | Kogukonnas toetatud eluaseme rajamine Jõgeval                           | 1 490 000        | 1 190 000        |
| 06300      | Vana-Jõgeva trassid   | 135 000          |                  |
| 06300      | Kaarepere veevõtukoht   | 50 000           |                  |
| 06400      | Tänavavalgustus   | 50 000           |                  |
| 08102      | Torma staadion  | 250 000          |                  |
| 08102      | Spordisaali põrandakate   | 28 000           |                  |
| 08102      | Jääväljaku rajamise ettevalmistavad tööd                                | 10 000           |                  |
| 08102      | Virtuse spordimaja katuse remont  | 10 000           |                  |
| 08202      | Jõgeva Kultuurikeskus   | 14 300           |                  |
| 09110      | Jõgeva Lasteaed Rohutirts (fonolukud)                                   | 15 000           |                  |
| 09212      | Laiuse Jaan Poska Põhikool  | 2 200 000        | 1 500 000        |
| 09212      | Vaimastvere Kool (koolimaja aknad)                                      | 21 000           |                  |
| 09602      | Vaimastvere Õpilaskodu  | 11 000           |                  |
| 10400      | Siimusti Lastekeskus Metsatareke  | 20 500           |                  |
| 10600      | Hoolekandekeskus  | 690 800          | 340 800          |

|       |  |               |          |
|-------|--|---------------|----------|
|       | <b>Antav sihtfinantseerimine</b>           | <b>80 000</b> | <b>0</b> |
| 04730 | Kuremaa Elamuskeskus - dušširuumide remont | 50 000        |          |
| 04900 | Kaasav eelarve                             | 30 000        |          |

2026. aasta eelarve koostamisel rakendatakse jätkuvalt kaasava eelarve menetlusprotsessi ja eelarvest eraldatakse 30 000 eurot, mille kasutamise üle on võimalus otsustada kohalikul elanikkonnal.

Jõgeva valla poolt võetud laenude intressikulud on 390 000 eurot. Tagasimakstavad intressikulud on sõltuvuses EURIBOR-i muutustest.

## Finantseerimistegevus ja likviidsete varade kasutus

| Eelarve osa                      | 2026 eelarve     | 2025 eelarve   | 2024 eelarve täitmine | Muutus 2026 võrreldes 2025 |
|----------------------------------|------------------|----------------|-----------------------|----------------------------|
| <b>Finantseerimistegevus</b>     | <b>1 156 863</b> | <b>39 547</b>  | <b>-725 825</b>       | <b>1 117 316</b>           |
| Kohustuste võtmine               | 2 800 000        | 1 584 167      | 0                     | 1 215 833                  |
| Kohustuste tasumine              | 1 643 137        | 1 544 620      | 725 825               | 98 517                     |
| <b>Likviidsete varade muutus</b> | <b>-20 000</b>   | <b>-77 004</b> | <b>294 159</b>        | <b>57 004</b>              |

2026. aastal planeeritakse laenu võtta 2 800 000 eurot investeerimistegevuse kulude katmiseks. Laenujääk seisuga 31.12.2026 on 14,5 miljonit eurot ja netovõlakoormus 61,2%.

Olemasolevate laenukohustuste tagasimaksmise ajagraafik eurodes:

| Laenu väljaandja | Aasta | Marginaal | Jääk 01.01.2026   | Tagasimaks       |                  |                  |                  |                  |
|------------------|-------|-----------|-------------------|------------------|------------------|------------------|------------------|------------------|
|                  |       |           |                   | 2026             | 2027             | 2028             | 2029             | 2030-2038        |
| SEB Pank AS      | 2021  | 0,76      | 2 591 823         | 471 240          | 471 240          | 471 240          | 471 240          | 706 861          |
| SEB Pank AS      | 2022  | 0,685     | 2 889 096         | 462 255          | 462 255          | 462 255          | 462 255          | 1 040 075        |
| SEB Pank AS      | 2023  | 1,08      | 5 165 128         | 397 317          | 397 317          | 397 317          | 397 317          | 3 575 858        |
| Swedbank AS      | 2023  | 1,075     | 1 688 235         | 211 765          | 211 765          | 211 765          | 211 765          | 841 176          |
| Swedbank AS      | 2025  | 0,747     | 1 000 000         | 100 000          | 100 000          | 100 000          | 100 000          | 600 000          |
| <b>KOKKU</b>     |       |           | <b>13 334 282</b> | <b>1 642 578</b> | <b>1 642 578</b> | <b>1 642 578</b> | <b>1 642 578</b> | <b>6 763 969</b> |

Likviidsete varade muutuse osas kajastatakse raha ja pangakontode saldo muutus. 2026. aastal ei planeerita põhieelarvega kasutusele võtta likviidseid vahendeid.

## Võrdlus eelarvestrateegiaga

| Eelarve osa                                       | 2026 eelarve      | 2026 eelarve strateegia | Muutus võrreldes eelarvestrateegiaga |
|---|-------------------|-------------------------|--------------------------------------|
| <b>Põhitegevuse tulud kokku</b>                   | <b>27 549 521</b> | <b>27 683 003</b>       | <b>-133 482</b>                      |
| Maksutulud  | 16 332 441        | 16 432 879              | -100 438                             |
| Tulud kaupade ja teenuste müügist                 | 2 576 647         | 2 565 027               | 11 620                               |
| Saadavad toetused tegevuskuludeks                 | 8 524 633         | 8 565 097               | -40 464                              |
| Muud tegevustulud                                 | 115 800           | 120 000                 | -4 200                               |
| <b>Põhitegevuse kulud kokku</b>                   | <b>25 598 384</b> | <b>26 032 645</b>       | <b>-434 261</b>                      |
| Antavad toetused tegevuskuludeks                  | 3 636 467         | 3 613 298               | 23 169                               |
| Personalikulud                                    | 14 895 260        | 14 962 213              | -66 953                              |
| Majandamiskulud                                   | 6 898 203         | 7 337 135               | -438 932                             |
| Muud kulud  | 168 454           | 120 000                 | 48 454                               |
| <b>Põhitegevuse tulem</b>                         | <b>1 951 137</b>  | <b>1 650 358</b>        | <b>300 779</b>                       |
| <b>Investeeringustegevus kokku</b>                | <b>-3 128 000</b> | <b>-2 556 000</b>       | <b>-572 000</b>                      |
| Põhivara müük (+)                                 | 100 000           | 100 000                 | 0                                    |
| Põhivara soetus (-)                               | -6 338 300        | -5 421 500              | -916 800                             |
| Põhivara soetuseks saadav sihtfinantseerimine (+) | 3 577 300         | 3 236 500               | 340 800                              |
| Põhivara soetuseks antav sihtfinantseerimine (-)  | -80 000           | -30000                  | -50 000                              |
| Finantstulud (+)                                  | 3 000             | 0                       | 3 000                                |
| Finantskulud (-)                                  | -390 000          | -441 000                | 51 000                               |
| <b>Eelarve tulem</b>                              | <b>-1 176 863</b> | <b>-905 642</b>         | <b>-271 221</b>                      |
| <b>Finantseerimistegevus</b>                      | <b>1 156 863</b>  | <b>507 500</b>          | <b>649 363</b>                       |
| Kohustiste võtmine (+)                            | 2 800 000         | 2 200 000               | 600 000                              |
| Kohustiste tasumine (-)                           | -1 643 137        | -1 692 500              | 49 363                               |
| <b>Likviidsete varade muutus</b>                  | <b>-20 000</b>    | <b>-398 142</b>         | <b>378 142</b>                       |

## Eelarve II lugemiseks tehtud muudatused

### Põhitegevuse kulud:

01112 Vallavalitsus: tööjõukulud vähenemine 60 000;

01114 Reservfond: suurenemine 60 000.

### Investeeringustegevuse kulud:

05100 Jäätmekäitlus: suurenemine 20 000 eurot

*Ringmajanduskeskuse rajamise Jõgevale ja jäätmejaama laiendamise projekteerimine;*

06300 Veevarustus: suurenemine 35 000 eurot

*Vana-Jõgeva trassid;*

10400 Siimusti Lastekeskus Metsatareke: vähenemine 35 000.

Likviidsete varade muutus: vähenemine 20 000 eurot.